

Sportunion Niederösterreich
3100 St. Pölten, Dr. Adolf Schärf Straße 25

ERGEBNISSE



***Union – NÖ -
Landesmeisterschaften 2010***



***Einzel- und Mannschaftsbewerbe
Turner & Turnerinnen***

St.Andrä / Wördern am 8.5.2010







UNION-NÖ Landesmeisterschaften 2010

SPORT
UNION





Ergebnisse TURN10- Mannschaftswertung







Basis- Kinderklasse 1-w

Rang	Mannschaft			Minitramp			Gesamt
1.	Traiskirchen 6	48,750	45,250	43,750	41,250	41,250	220,250
2.	Mödling 3	46,750	51,000	41,250	41,250	37,250	217,500
3.	Traiskirchen 8	42,250	41,250	37,500	41,750	32,750	195,500
4.	Tulln 4	42,500	43,250	32,000	37,750	33,000	188,500
5.	Traiskirchen 7	42,250	39,750	36,250	36,500	33,250	188,000
6.	Traiskirchen 9	39,250	39,750	30,000	32,000	27,000	168,000
7.	St. Andrä-Wördern 2	35,500	37,000	28,000	36,250	29,000	165,750
8.	Korneuburg 5	35,250	40,000	29,000	29,000	30,750	164,000
9.	Waidhofen/Ybbs 2	27,750	31,000	30,250	27,000	21,750	137,750
10.	St. Andrä-Wördern 5	15,750	28,500	28,500	25,250	21,250	119,250

Basis- Kinderklasse 2-w

Rang	Mannschaft			Minitramp			Gesamt
1.	Wr. Neustadt 2	57,250	54,000	45,250	48,000	38,000	242,500
2.	Böheimkirchen	53,000	51,250	41,000	40,000	38,750	224,000
3.	Tulln 2	50,500	54,000	40,500	44,000	34,250	223,250
4.	Korneuburg 2	51,500	50,250	40,000	44,500	36,000	222,250
5.	St. Andrä-Wördern 1	49,500	47,750	37,000	37,750	35,000	207,000
6.	Traiskirchen 5	42,250	35,750	37,500	37,750	31,500	184,750
7.	Wr. Neustadt 1	44,250	46,500	33,250	32,000	28,000	184,000
8.	Mödling 5	38,500	36,000	26,750	30,500	28,000	159,750
9.	Waidhofen/Ybbs 1	36,750	31,000	30,500	30,500	27,500	156,250
10.	St. Andrä-Wördern 4	25,750	33,750	23,250	20,250	21,000	124,000

Basis- Jugendklasse 1-w

Rang	Mannschaft			Minitramp			Gesamt
1.	Traiskirchen 4	55,000	56,250	49,250	50,500	44,250	255,250
2.	Tulln 3	43,750	49,500	35,750	42,500	31,750	203,250
3.	Waidhofen/Ybbs 3	35,250	31,000	29,000	29,250	30,250	154,750
4.	Korneuburg 4	32,000	33,500	31,000	25,500	25,750	147,750



UNION-NÖ Landesmeisterschaften 2010



SPORT
UNION

Ergebnisse TURN10- Mannschaftswertung

Basis- Jugendklasse 2-w

Rang	Mannschaft			Minitramp			Gesamt
1.	Traiskirchen 3	55,500	54,500	46,500	44,250	41,500	242,250
2.	Korneuburg 3	51,250	45,250	42,500	42,500	36,750	218,250

Basis- Allg. Klasse -w

Rang	Mannschaft			Minitramp			Gesamt
1.	Wr. Neustadt 3	45,500	47,000	36,500	42,500	32,250	203,750

Oberstufe- 1996 und jünger -w

Rang	Mannschaft			Minitramp			Gesamt
1.	Traiskirchen 2	53,500	47,750	52,000	46,500	50,500	250,250
2.	Mödling 2	46,250	46,000	45,750	36,500	41,500	216,000
3.	Tulln 1	26,250	29,500	27,000	26,500	34,250	143,500

Oberstufe- 1995 und älter -w

Rang	Mannschaft			Minitramp			Gesamt
1.	Korneuburg 1	55,750	56,250	51,750	46,750	52,750	263,250
2.	St.Pölten 1	54,250	50,250	51,750	49,250	45,750	251,250

Basis- Kinderklasse 1-m

Rang	Mannschaft			Minitramp			Gesamt
1.	Mödling 7	44,500	39,000	32,750	40,000	33,000	189,250
2.	St. Andrä-Wördern 3	44,500	31,000	34,250	31,500	30,000	171,250

Basis- Kinderklasse 2-m





Rang	Mannschaft			Minitramp			Gesamt
1.	St.Pölten 4	39,000	35,000	33,500	32,500	28,500	168,500

Basis- Jugendklasse 1-m





Rang	Mannschaft			Minitramp			Gesamt
1.	St.Pölten 3	44,500	39,000	37,500	44,000	38,500	203,500

Basis- Kinderklasse 1-w





1. Rang Traiskirchen 6 Info: A-Wert B-Wert
Pön. Endwert

Name	JG			Minitramp			Gesamt
Nad Lara	2001	9,00 7,00 0,00 16,00	10,00 8,25 0,50 17,75	7,00 7,75 0,00 14,75	7,00 7,25 0,00 14,25	7,00 7,75 0,00 14,75	77,50
Schörg Katharina	2001	9,00 8,00 0,00 17,00	8,00 6,25 0,50 13,75	7,00 7,75 0,00 14,75	7,00 7,25 0,00 14,25	7,00 7,50 0,00 14,50	74,25
Horacek Anna	2000	8,00 7,75 0,00 15,75	8,00 4,75 0,50 12,25	6,00 8,25 0,00 14,25	6,00 6,75 0,00 12,75	5,00 6,00 0,00 11,00	66,00
Grandl Julia	2001	8,00 7,00 0,00 15,00	8,00 6,25 0,50 13,75	6,00 7,00 0,00 13,00	5,00 6,75 0,00 11,75	5,00 7,00 0,00 12,00	65,50
		48,75	45,25	43,75	41,25	41,25	220,25

2. Rang Mödling 3 Info: A-Wert B-Wert
Pön. Endwert

Name	JG			Minitramp			Gesamt
Hladovsky Jasmin	2001	8,00 6,00 0,00 14,00	10,00 8,25 0,00 18,25	7,00 6,25 0,00 13,25	7,00 7,25 0,00 14,25	7,00 6,50 0,00 13,50	73,25
Kranawetter Julia	2000	9,00 7,00 0,00 16,00	9,00 7,50 0,00 16,50	7,00 7,50 0,00 14,50	7,00 7,50 0,00 14,50	7,00 3,75 0,00 10,75	72,25
Stark Katharina	2001	9,00 6,25 0,00 15,25	10,00 6,25 0,00 16,25	6,00 6,50 0,00 12,50	6,00 6,50 0,00 12,50	7,00 5,00 0,00 12,00	68,50
Haider Alexandra	2001	8,00 7,50 0,00 15,50	10,00 5,75 1,00 14,75	6,00 7,50 0,00 13,50	5,00 5,25 0,00 10,25	7,00 5,25 0,50 11,75	65,75
		46,75	51,00	41,25	41,25	37,25	217,50

3. Rang Traiskirchen 8 Info: A-Wert B-Wert
Pön. Endwert

Name	JG			Minitramp			Gesamt
Dlauhy Anja	2003	8,00 5,75 0,00 13,75	8,00 7,25 0,00 15,25	6,00 6,75 0,00 12,75	7,00 7,00 0,00 14,00	5,00 6,75 0,00 11,75	67,50
Horacek Julia	2002	8,00 5,50 0,00 13,50	8,00 6,25 0,00 14,25	3,00 9,00 0,00 12,00	7,00 7,75 0,00 14,75	5,00 4,75 0,00 9,75	64,25
Lassnig Anja	2001	8,00 6,00 0,00 14,00	7,00 4,75 0,00 11,75	3,00 8,75 0,00 11,75	6,00 5,75 0,00 11,75	5,00 6,25 0,00 11,25	60,50
Maderner Melanie	2002	8,00 6,50 0,00 14,50	7,00 4,50 0,50 11,00	4,00 8,75 0,00 12,75	6,00 7,00 0,00 13,00	5,00 4,00 0,00 9,00	60,25
		42,25	41,25	37,50	41,75	32,75	195,50



UNION-NÖ Landesmeisterschaften 2010







SPORT
UNION

Ergebnisse Turn10 -Mannschaftswertungs-Details

4. Rang

Tulln 4





Info: A-Wert B-Wert
Pön. Endwert

Name	JG			Minitramp			Gesamt
Ortlieb Hannah	2000	8,00 7,00 0,00 15,00	8,00 7,50 1,00 14,50	4,00 7,50 0,00 11,50	6,00 6,25 0,00 12,25	5,00 8,00 0,00 13,00	66,25
Zahlbruckner Nadja	2001	8,00 6,50 0,00 14,50	8,00 7,25 0,00 15,25	4,00 6,50 0,00 10,50	6,00 7,25 0,00 13,25	5,00 5,00 0,00 10,00	63,50
Thannhäuser Hannah	2001	8,00 5,00 0,00 13,00	7,00 6,25 0,00 13,25	4,00 6,00 0,00 10,00	6,00 6,25 0,00 12,25	5,00 3,75 0,00 8,75	57,25
Biegler Melanie	2001	6,00 4,00 0,00 10,00	7,00 6,50 0,00 13,50	3,00 6,50 0,00 9,50	4,00 4,75 0,50 8,25	5,00 5,00 0,00 10,00	51,25
		42,50	43,25	32,00	37,75	33,00	188,50

5. Rang

Traiskirchen 7





Info: A-Wert B-Wert
Pön. Endwert

Name	JG			Minitramp			Gesamt
Agatic Anna	2001	8,00 6,75 0,00 14,75	8,00 5,50 0,00 13,50	4,00 9,25 0,00 13,25	7,00 6,50 0,00 13,50	5,00 6,50 0,00 11,50	66,50
Dunst Nadine	2000	7,00 6,50 0,00 13,50	7,00 7,00 0,00 14,00	4,00 7,00 0,00 11,00	5,00 6,25 0,00 11,25	5,00 6,25 0,00 11,25	61,00
Mostböck Linda	2000	8,00 6,00 0,00 14,00	7,00 5,25 0,00 12,25	4,00 8,00 0,00 12,00	5,00 6,75 0,00 11,75	5,00 5,25 0,00 10,25	60,25
Gössinger Julia	2000	7,00 6,25 0,00 13,25	6,00 5,25 0,00 11,25	4,00 7,00 0,00 11,00	4,00 6,50 0,00 10,50	5,00 5,50 0,00 10,50	56,50
		42,25	39,75	36,25	36,50	33,25	188,00

6. Rang

Traiskirchen 9

Info: A-Wert B-Wert
Pön. Endwert

Name	JG			Minitramp			Gesamt
Haderer Verena	2002	8,00 5,00 0,00 13,00	7,00 6,25 0,00 13,25	4,00 6,00 0,00 10,00	6,00 6,25 0,00 12,25	5,00 6,50 0,00 11,50	60,00
Thiel Lisa	2002	8,00 5,75 0,00 13,75	7,00 6,75 0,00 13,75	3,00 6,00 0,00 9,00	5,00 5,50 0,00 10,50	3,00 4,25 0,00 7,25	54,25
Dlauhy Julia	2004	7,00 5,50 0,00 12,50	7,00 5,75 0,00 12,75	3,00 8,00 0,00 11,00	3,00 4,25 0,50 6,75	3,00 4,75 0,00 7,75	50,75
Fritsch Anna	2002	3,00 3,25 0,00 6,25	7,00 5,25 1,00 11,25	3,00 5,75 0,00 8,75	5,00 4,75 0,50 9,25	3,00 4,75 0,00 7,75	43,25
		39,25	39,75	30,00	32,00	27,00	168,00



UNION-NÖ Landesmeisterschaften 2010



SPORT
UNION

Ergebnisse Turn10 -Mannschaftswertungs-Details

7. Rang

St. Andrä-Wördern 2

Info: A-Wert B-Wert
Pön. Endwert

Name	JG			Minitramp			Gesamt
Huspeka Lara	2000	7,00 3,75 0,00 10,75	8,00 5,25 0,50 12,75	5,00 4,25 0,00 9,25	7,00 5,75 0,50 12,25	5,00 5,00 0,00 10,00	55,00
Eisenhut Marlen	2001	7,00 5,25 0,00 12,25	7,00 5,75 0,00 12,75	5,00 4,50 0,00 9,50	5,00 6,75 0,00 11,75	3,00 4,25 0,00 7,25	53,50
Weinpolter Lisa	2000	6,00 3,25 0,00 9,25	7,00 4,50 0,00 11,50	3,00 6,25 0,00 9,25	5,00 4,50 0,50 9,00	5,00 6,50 0,00 11,50	50,50
Weigl Franziska	2000	8,00 4,50 0,00 12,50	6,00 3,75 0,00 9,75	0,00 0,00 0,00 0,00	6,00 6,25 0,00 12,25	4,00 3,50 0,00 7,50	42,00
		35,50	37,00	28,00	36,25	29,00	165,75

8. Rang

Korneuburg 5

Info: A-Wert B-Wert
Pön. Endwert

Name	JG			Minitramp			Gesamt
Lux Bettina	2001	7,00 6,50 0,00 13,50	6,00 8,50 0,00 14,50	3,00 6,75 0,00 9,75	3,00 6,50 0,00 9,50	5,00 5,75 0,00 10,75	58,00
Gabler Flavia	2001	5,00 5,50 0,00 10,50	6,00 7,00 0,00 13,00	3,00 6,25 0,00 9,25	2,00 5,25 0,00 7,25	5,00 5,00 0,00 10,00	50,00
Gabler Caroline	2003	6,00 5,25 0,00 11,25	6,00 6,50 0,00 12,50	3,00 7,00 0,00 10,00	4,00 6,25 0,00 10,25	5,00 1,00 0,00 6,00	50,00
Gabler Fernanda	2003	5,00 5,00 0,00 10,00	6,00 4,75 0,00 10,75	3,00 5,50 0,00 8,50	3,00 6,25 0,00 9,25	5,00 5,00 0,00 10,00	48,50
		35,25	40,00	29,00	29,00	30,75	164,00

9. Rang

Waidhofen/Ybbs 2

Info: A-Wert B-Wert
Pön. Endwert

Name	JG			Minitramp			Gesamt
Ritt Raffaella	2001	6,00 6,25 0,00 12,25	5,00 6,50 0,00 11,50	6,00 6,50 0,00 12,50	4,00 6,25 0,00 10,25	5,00 4,25 0,00 9,25	55,75
Sobotka Viktoria	2001	5,00 4,75 0,00 9,75	4,00 6,00 0,00 10,00	4,00 5,25 0,00 9,25	3,00 6,00 0,00 9,00	2,00 5,00 0,00 7,00	45,00
Böck Katharina	2004	3,00 2,25 0,00 5,25	4,00 5,50 0,00 9,50	4,00 4,50 0,00 8,50	2,00 4,75 0,00 6,75	2,00 3,50 0,00 5,50	35,50
Feigl Alexandra	2002	3,00 2,75 0,00 5,75	4,00 3,50 0,00 7,50	2,00 1,50 0,00 3,50	3,00 4,75 0,00 7,75	2,00 3,50 0,00 5,50	30,00
		27,75	31,00	30,25	27,00	21,75	137,75



UNION-NÖ Landesmeisterschaften 2010



SPORT
UNION

Ergebnisse Turn10 -Mannschaftswertungs-Details

10. Rang St. Andrä-Wördern 5

Info: A-Wert B-Wert
Pön. Endwert

Name	JG			Minitramp			Gesamt
Skutan Katharina	2003	5,00 2,25 0,00 7,25	7,00 3,25 1,00 9,25	5,00 3,00 0,00 8,00	5,00 4,75 0,00 9,75	5,00 5,00 0,00 10,00	44,25
Eckhoff Luisa	2004	3,00 1,50 0,50 4,00	6,00 4,75 0,00 10,75	3,00 8,00 0,00 11,00	5,00 4,75 0,00 9,75	3,00 1,25 0,00 4,25	39,75
Weinpolter Nina	2002	4,00 1,00 0,50 4,50	5,00 3,50 0,00 8,50	3,00 4,25 0,00 7,25	2,00 3,75 0,00 5,75	3,00 4,00 0,00 7,00	33,00
Huspeka Elisa	2003	3,00 0,50 0,50 3,00	5,00 3,25 0,00 8,25	3,00 6,50 0,00 9,50	1,00 2,75 0,00 3,75	3,00 1,00 0,00 4,00	28,50
		15,75	28,50	28,50	25,25	21,25	119,25

Basis- Kinderklasse 2-w

1. Rang Wr. Neustadt 2

Info: A-Wert B-Wert
Pön. Endwert

Name	JG			Minitramp			Gesamt
Ilg Luise	1999	10,00 9,00 0,00 19,00	9,00 8,00 0,50 16,50	8,00 7,75 0,00 15,75	10,00 6,50 0,00 16,50	7,00 6,25 0,00 13,25	81,00
Mansberger Elisabeth	2000	10,00 7,75 0,00 17,75	10,00 7,75 0,50 17,25	7,00 8,00 0,00 15,00	10,00 8,50 0,00 18,50	7,00 5,50 0,00 12,50	81,00
Kaiser Alina	1999	10,00 8,75 0,00 18,75	10,00 8,75 0,00 18,75	7,00 7,50 0,00 14,50	6,00 6,75 0,00 12,75	7,00 5,25 0,00 12,25	77,00
Kaiser Sarah	1998	10,00 9,50 0,00 19,50	10,00 8,50 0,50 18,00	7,00 6,75 0,00 13,75	7,00 6,00 0,00 13,00	7,00 4,25 0,00 11,25	75,50
		57,25	54,00	45,25	48,00	38,00	242,50

2. Rang Böhheimkirchen

Info: A-Wert B-Wert
Pön. Endwert

Name	JG			Minitramp			Gesamt
Dietl Alina	1999	10,00 8,75 0,00 18,75	9,00 9,25 0,00 18,25	6,00 8,00 0,00 14,00	8,00 7,00 0,50 14,50	7,00 6,50 0,00 13,50	79,00
Pflüger Leonie	2001	10,00 8,00 0,00 18,00	9,00 8,25 0,00 17,25	7,00 7,75 0,00 14,75	6,00 6,00 0,50 11,50	7,00 5,00 0,00 12,00	73,50
Dietl Magdalena	2000	9,00 7,25 0,00 16,25	8,00 7,75 0,00 15,75	6,00 6,25 0,00 12,25	8,00 6,50 0,50 14,00	7,00 6,25 0,00 13,25	71,50
Pöll Cordula	2002	8,00 6,25 0,00 14,25	7,00 6,75 0,00 13,75	6,00 5,00 0,00 11,00	6,00 5,00 0,00 11,00	5,00 4,75 0,00 9,75	59,75
		53,00	51,25	41,00	40,00	38,75	224,00



UNION-NÖ Landesmeisterschaften 2010



SPORT
UNION

Ergebnisse Turn10 -Mannschaftswertungs-Details

3. Rang

Tulln 2

Info: A-Wert B-Wert
Pön. Endwert

Name	JG			Minitramp			Gesamt
Gaupmann Madléne	1999	10,00 8,00 0,00 18,00	10,00 9,00 0,00 19,00	7,00 8,00 0,00 15,00	9,00 6,25 0,50 14,75	7,00 4,50 0,00 11,50	78,25
Lamprecht Anna	1998	10,00 7,25 0,00 17,25	10,00 8,25 0,50 17,75	7,00 6,25 0,00 13,25	9,00 6,00 0,50 14,50	7,00 5,50 0,00 12,50	75,25
Frühauf Daniela	1998	9,00 6,25 0,00 15,25	9,00 8,25 0,00 17,25	7,00 5,25 0,00 12,25	8,00 7,25 0,50 14,75	5,00 5,25 0,00 10,25	69,75
		50,50	54,00	40,50	44,00	34,25	223,25

4. Rang

Korneuburg 2

Info: A-Wert B-Wert
Pön. Endwert

Name	JG			Minitramp			Gesamt
Klaus Anna	1998	9,00 9,00 0,00 18,00	9,00 8,25 0,00 17,25	7,00 7,00 0,00 14,00	8,00 8,25 0,50 15,75	7,00 5,25 0,00 12,25	77,25
Blanck Christina	1998	8,00 8,25 0,50 15,75	9,00 8,25 0,00 17,25	6,00 7,50 0,00 13,50	8,00 7,75 0,50 15,25	5,00 7,50 0,00 12,50	74,25
Sedlacek Nicole	2000	9,00 8,75 0,00 17,75	9,00 6,75 0,00 15,75	6,00 6,50 0,00 12,50	7,00 7,00 0,50 13,50	5,00 6,25 0,00 11,25	70,75
		51,50	50,25	40,00	44,50	36,00	222,25

5. Rang

St. Andrä-Wördern 1

Info: A-Wert B-Wert
Pön. Endwert

Name	JG			Minitramp			Gesamt
Zips Sara	1999	10,00 8,00 0,00 18,00	10,00 8,00 0,50 17,50	7,00 7,00 0,00 14,00	6,00 5,75 0,00 11,75	7,00 6,50 0,00 13,50	74,75
Rischka Annika	1998	9,00 7,00 0,00 16,00	10,00 6,75 0,50 16,25	6,00 6,25 0,00 12,25	7,00 6,75 0,00 13,75	5,00 5,50 0,00 10,50	68,75
Baurecht Mara	2000	8,00 7,50 0,00 15,50	8,00 6,00 0,00 14,00	3,00 6,25 0,00 9,25	7,00 5,75 0,50 12,25	5,00 6,00 0,00 11,00	62,00
Rischka Alice	2000	8,00 7,00 0,00 15,00	8,00 4,75 0,00 12,75	4,00 6,75 0,00 10,75	4,00 5,25 0,50 8,75	5,00 4,50 0,00 9,50	56,75
		49,50	47,75	37,00	37,75	35,00	207,00

6. Rang

Traiskirchen 5

Info: A-Wert B-Wert
Pön. Endwert

Name	JG			Minitramp			Gesamt
Fritsch Carina	1999	7,00 7,00 0,00 14,00	8,00 4,75 0,00 12,75	6,00 5,75 0,00 11,75	6,00 6,50 0,00 12,50	5,00 6,50 0,00 11,50	62,50
Schörg Melanie	1998	8,00 5,75 0,00 13,75	7,00 4,25 0,50 10,75	7,00 7,00 0,00 14,00	6,00 6,25 0,00 12,25	7,00 3,00 0,00 10,00	60,75
Muscher Claudia	1999	8,00 6,00 0,00 14,00	7,00 5,25 0,00 12,25	6,00 5,75 0,00 11,75	6,00 7,00 0,00 13,00	7,00 2,00 0,50 8,50	59,50
Strer Julia	2000	8,00 6,25 0,00 14,25	7,00 2,75 0,00 9,75	6,00 5,50 0,00 11,50	4,00 4,75 0,00 8,75	5,00 5,00 0,00 10,00	54,25
		42,25	35,75	37,50	37,75	31,50	184,75



UNION-NÖ Landesmeisterschaften 2010



SPORT
UNION

Ergebnisse Turn10 -Mannschaftswertungs-Details

7. Rang

Wr. Neustadt 1

Info: A-Wert B-Wert
Pön. Endwert

Name	JG			Minitramp			Gesamt
Schöller Nicola	1999	8,00 7,50 0,00 15,50	9,00 7,00 0,00 16,00	6,00 5,25 0,00 11,25	6,00 5,25 0,00 11,25	5,00 4,50 0,00 9,50	63,50
Stangl Cara	1999	8,00 6,25 0,00 14,25	9,00 6,75 0,00 15,75	4,00 6,50 0,00 10,50	5,00 4,75 0,00 9,75	7,00 2,00 0,00 9,00	59,25
Stangl Dana	1998	8,00 6,50 0,00 14,50	8,00 7,25 0,50 14,75	4,00 7,50 0,00 11,50	4,00 4,25 0,00 8,25	5,00 4,50 0,00 9,50	58,50
Alram Katharina	2002	8,00 5,75 0,00 13,75	7,00 6,00 0,00 13,00	4,00 5,25 0,00 9,25	6,00 5,00 0,00 11,00	4,00 2,75 0,00 6,75	53,75
		44,25	46,50	33,25	32,00	28,00	184,00

8. Rang

Mödling 5

Info: A-Wert B-Wert
Pön. Endwert

Name	JG			Minitramp			Gesamt
Breithofer Laura	2001	7,00 6,00 0,00 13,00	7,00 6,25 0,00 13,25	3,00 5,50 0,00 8,50	5,00 7,25 0,00 12,25	5,00 5,00 0,00 10,00	57,00
Klein Lea	2001	8,00 5,25 0,00 13,25	7,00 5,00 0,00 12,00	3,00 5,75 0,00 8,75	4,00 5,75 0,00 9,75	5,00 4,00 0,00 9,00	52,75
Rafajova Jazmina	2002	8,00 3,50 0,00 11,50	6,00 4,75 0,00 10,75	3,00 4,50 0,00 7,50	3,00 4,50 0,00 7,50	5,00 4,00 0,00 9,00	46,25
Hauser Julia	1999	7,00 5,25 0,00 12,25	6,00 4,75 0,00 10,75	3,00 6,50 0,00 9,50	4,00 4,50 0,00 8,50	2,00 1,00 0,00 3,00	44,00
		38,50	36,00	26,75	30,50	28,00	159,75

9. Rang

Waidhofen/Ybbs 1

Info: A-Wert B-Wert
Pön. Endwert

Name	JG			Minitramp			Gesamt
Ritt Patrizia	1999	8,00 6,50 0,00 14,50	5,00 4,50 0,00 9,50	6,00 8,25 0,00 14,25	5,00 7,50 0,00 12,50	5,00 5,50 0,00 10,50	61,25
Reifecker Vanessa	1999	6,00 6,00 0,50 11,50	7,00 4,75 0,50 11,25	4,00 5,75 0,00 9,75	4,00 5,75 0,00 9,75	5,00 0,00 0,50 4,50	46,75
Stütz Julia	2000	6,00 4,75 0,00 10,75	5,00 5,25 0,00 10,25	4,00 2,50 0,00 6,50	3,00 4,25 0,50 6,75	5,00 6,00 0,00 11,00	45,25
Hönigl Lena	1999	3,00 2,25 0,50 4,75	4,00 1,50 0,50 5,00	4,00 2,50 0,00 6,50	3,00 5,25 0,00 8,25	2,00 4,00 0,00 6,00	30,50
		36,75	31,00	30,50	30,50	27,50	156,25

10. Rang

St. Andrä-Wördern 4





Info: A-Wert B-Wert
Pön. Endwert

Name	JG			Minitramp			Gesamt
Woschitz Andrea	1999	6,00 4,75 0,00 10,75	7,00 6,00 0,50 12,50	3,00 5,50 0,00 8,50	2,00 4,50 0,00 6,50	3,00 4,00 0,00 7,00	45,25
Nödl Lea	2001	6,00 3,25 0,00 9,25	7,00 3,25 0,00 10,25	3,00 4,00 0,00 7,00	3,00 5,00 0,00 8,00	3,00 4,50 0,00 7,50	42,00
Reicher Hannah-Maria	2001	4,00 2,25 0,50 5,75	6,00 5,00 0,00 11,00	3,00 4,75 0,00 7,75	2,00 3,75 0,00 5,75	3,00 3,50 0,00 6,50	36,75
		25,75	33,75	23,25	20,25	21,00	124,00

Basis- Jugendklasse 1-w





1. Rang Traiskirchen 4

Info: A-Wert B-Wert
Pön. Endwert

Name	JG			Minitramp			Gesamt
Havlicek Mariella	1996	10,00 8,50 0,00 18,50	10,00 9,50 0,00 19,50	7,00 9,50 0,00 16,50	10,00 8,00 0,00 18,00	7,00 7,50 0,00 14,50	87,00
Pfundstein Katrin	1996	10,00 8,75 0,00 18,75	10,00 7,75 1,00 16,75	8,00 8,25 0,00 16,25	9,00 7,50 0,50 16,00	7,00 8,75 0,00 15,75	83,50
Wollmann Katharina	1996	10,00 7,75 0,00 17,75	10,00 8,75 0,50 18,25	7,00 9,50 0,00 16,50	9,00 7,25 0,00 16,25	7,00 7,00 0,00 14,00	82,75
Winkler Katharina	1997	10,00 7,25 0,00 17,25	10,00 8,50 0,00 18,50	7,00 9,00 0,00 16,00	9,00 7,25 0,00 16,25	7,00 7,00 0,00 14,00	82,00
		55,00	56,25	49,25	50,50	44,25	255,25





2. Rang Tulln 3

Info: A-Wert B-Wert
Pön. Endwert

Name	JG			Minitramp			Gesamt
Klement Lavinia	1997	10,00 5,75 0,00 15,75	10,00 8,50 0,50 18,00	6,00 7,25 0,00 13,25	7,00 7,75 0,00 14,75	5,00 4,00 0,00 9,00	70,75
Walter Stefanie	1999	8,00 5,25 0,00 13,25	9,00 7,25 0,00 16,25	4,00 6,75 0,00 10,75	8,00 7,25 0,50 14,75	5,00 6,00 0,00 11,00	66,00
Sischka Judith	1997	8,00 6,75 0,00 14,75	10,00 6,75 1,50 15,25	4,00 7,75 0,00 11,75	7,00 6,25 1,00 12,25	5,00 5,00 0,00 10,00	64,00
Stürzer Marisa	1997	8,00 3,75 0,50 11,25	8,00 6,75 0,50 14,25	4,00 6,50 0,00 10,50	6,00 7,00 0,00 13,00	5,00 5,75 0,00 10,75	59,75
		43,75	49,50	35,75	42,50	31,75	203,25





3. Rang Waidhofen/Ybbs 3

Info: A-Wert B-Wert
Pön. Endwert

Name	JG			Minitramp			Gesamt
Hönigl Nina	1997	8,00 6,50 0,00 14,50	7,00 4,25 0,00 11,25	4,00 7,00 0,00 11,00	5,00 7,25 0,00 12,25	5,00 6,75 0,00 11,75	60,75
König Sarah	1997	5,00 5,50 0,00 10,50	6,00 4,75 0,00 10,75	4,00 5,50 0,00 9,50	5,00 6,50 0,00 11,50	5,00 6,00 0,00 11,00	53,25
Katzensteiner Hanna	1998	5,00 5,25 0,00 10,25	6,00 3,00 0,00 9,00	4,00 4,50 0,00 8,50	2,00 4,00 0,50 5,50	2,00 5,50 0,00 7,50	40,75
		35,25	31,00	29,00	29,25	30,25	154,75

4. Rang Korneuburg 4





Info: A-Wert B-Wert
Pön. Endwert

Name	JG			Minitramp			Gesamt
Stefan Florina	1997	6,00 5,50 0,00 11,50	6,00 6,25 0,00 12,25	4,00 8,25 0,00 12,25	5,00 6,25 0,00 11,25	5,00 4,50 0,00 9,50	56,75
Strnad Caroline	1999	6,00 5,25 0,00 11,25	5,00 5,00 0,50 9,50	3,00 5,50 0,00 8,50	2,00 5,25 0,00 7,25	5,00 5,00 0,00 10,00	46,50
Gross Katharina	1998	5,00 4,25 0,00 9,25	6,00 5,75 0,00 11,75	3,00 7,25 0,00 10,25	3,00 4,00 0,00 7,00	2,00 4,25 0,00 6,25	44,50
		32,00	33,50	31,00	25,50	25,75	147,75

Basis- Jugendklasse 2-w





1. Rang Traiskirchen 3

Info: A-Wert B-Wert
Pün. Endwert

Name	JG			Minitramp			Gesamt
Jellinek Alexandra	1995	10,00 9,50 0,00 19,50	10,00 9,50 0,00 19,50	7,00 8,75 0,00 15,75	8,00 7,75 0,00 15,75	7,00 7,25 0,00 14,25	84,75
Nemet Tatjana	1998	10,00 9,25 0,00 19,25	9,00 8,75 0,00 17,75	7,00 8,75 0,00 15,75	8,00 7,00 1,00 14,00	5,00 9,00 0,00 14,00	80,75
Hacker Lena	1998	10,00 6,75 0,00 16,75	8,00 7,25 0,00 15,25	7,00 8,00 0,00 15,00	7,00 7,50 0,00 14,50	5,00 8,25 0,00 13,25	74,75
Kleppek Franziska	1996	8,00 7,00 0,00 15,00	10,00 7,75 0,50 17,25	7,00 7,25 0,00 14,25	8,00 6,00 0,00 14,00	5,00 5,00 0,50 9,50	70,00
		55,50	54,50	46,50	44,25	41,50	242,25

2. Rang Korneuburg 3





Info: A-Wert B-Wert
Pün. Endwert

Name	JG			Minitramp			Gesamt
Sauer Anika	1996	10,00 9,25 0,00 19,25	10,00 8,75 0,00 18,75	7,00 7,75 0,00 14,75	8,00 7,75 0,50 15,25	7,00 7,00 0,00 14,00	82,00
Stefan Leonie	1995	8,00 8,50 0,00 16,50	8,00 6,25 1,00 13,25	7,00 7,25 0,00 14,25	6,00 8,00 0,00 14,00	5,00 6,75 0,00 11,75	69,75
Zukic Azra	1995	8,00 6,75 0,00 14,75	8,00 5,75 0,50 13,25	4,00 9,50 0,00 13,50	5,00 8,25 0,00 13,25	5,00 6,00 0,00 11,00	65,75
Reiser Alexandra	1995	8,00 7,50 0,00 15,50	7,00 5,25 0,00 12,25	4,00 9,25 0,00 13,25	5,00 7,25 0,00 12,25	2,00 6,00 0,00 8,00	61,25
		51,25	45,25	42,50	42,50	36,75	218,25

Basis- Allg. Klasse -w

1. Rang Wr. Neustadt 3

Info: A-Wert B-Wert
Pün. Endwert





Name	JG			Minitramp			Gesamt
Ferscha Carmen	1996	10,00 9,25 0,00 19,25	10,00 8,25 0,50 17,75	8,00 7,50 0,00 15,50	10,00 8,25 0,00 18,25	7,00 5,00 0,00 12,00	82,75
Renner Julia	1986	7,00 5,50 0,00 12,50	10,00 6,75 0,00 16,75	4,00 6,00 0,00 10,00	7,00 6,75 0,00 13,75	7,00 5,00 0,00 12,00	65,00
Tiess Lea	1998	8,00 5,75 0,00 13,75	8,00 4,50 0,00 12,50	4,00 7,00 0,00 11,00	6,00 5,00 0,50 10,50	5,00 3,25 0,00 8,25	56,00
		45,50	47,00	36,50	42,50	32,25	203,75

Ergebnisse Turn10 -Mannschaftswertungs-Details

Oberstufe- 1996 und jünger -w





1. Rang Traiskirchen 2

Info: A-Wert B-Wert
Pön. Endwert

Name	JG			Minitramp			Gesamt
Zopf Annika	1997	9,00 9,50 0,00 18,50	8,00 8,50 0,00 16,50	9,00 9,25 0,00 18,25	8,00 8,25 0,00 16,25	8,00 8,50 0,00 16,50	86,00
Musalek Nadine	1997	9,00 9,00 0,00 18,00	8,00 7,50 0,00 15,50	8,00 9,25 0,00 17,25	7,00 7,75 0,00 14,75	7,00 9,00 0,00 16,00	81,50
Valenta Nadja	1996	8,00 8,25 0,50 15,75	8,00 7,50 1,00 14,50	7,00 9,50 0,00 16,50	7,00 8,50 0,00 15,50	8,00 10,00 0,00 18,00	80,25
Nemet Melissa	1997	9,00 8,00 0,00 17,00	8,00 8,25 0,50 15,75	8,00 8,50 0,00 16,50	7,00 7,75 0,00 14,75	7,00 7,50 0,00 14,50	78,50
		53,50	47,75	52,00	46,50	50,50	250,25





2. Rang Mödling 2

Info: A-Wert B-Wert
Pön. Endwert

Name	JG			Minitramp			Gesamt
Kain Linda	1998	8,00 6,75 0,00 14,75	8,00 8,50 0,50 16,00	7,00 8,00 0,00 15,00	6,00 7,25 0,00 13,25	7,00 6,75 0,00 13,75	72,75
Leybourne Megan	1999	8,00 7,50 0,00 15,50	7,00 8,25 0,50 14,75	7,00 7,75 0,00 14,75	6,00 6,50 0,50 12,00	7,00 7,00 0,00 14,00	71,00
Freund Teresa	1999	8,00 8,00 0,00 16,00	7,00 8,25 0,50 14,75	7,00 8,50 0,00 15,50	4,00 6,50 0,00 10,50	7,00 6,75 0,00 13,75	70,50
Lemell Fiona	1999	7,00 7,50 0,00 14,50	8,00 7,75 0,50 15,25	7,00 8,25 0,00 15,25	5,00 6,25 0,00 11,25	7,00 4,25 0,00 11,25	67,50
		46,25	46,00	45,75	36,50	41,50	216,00

3. Rang Tulln 1





Info: A-Wert B-Wert
Pön. Endwert

Name	JG			Minitramp			Gesamt
Frühauf Evelyn	1996	7,00 6,75 0,50 13,25	8,00 8,00 0,50 15,50	7,00 7,25 0,00 14,25	5,00 4,25 0,00 9,25	7,00 7,00 0,00 14,00	66,25
Bamberger Sarah	1996	6,00 7,00 0,00 13,00	8,00 7,00 1,00 14,00	6,00 6,75 0,00 12,75	6,00 5,25 0,50 10,75	7,00 4,75 0,00 11,75	62,25
Froschauer Katharina	1997	0,00 0,00 0,00 0,00	0,00 0,00 0,00 0,00	0,00 0,00 0,00 0,00	2,00 4,50 0,00 6,50	7,00 2,00 0,50 8,50	15,00
		26,25	29,50	27,00	26,50	34,25	143,50

Oberstufe- 1995 und älter -w





1. Rang Korneuburg 1

Info: A-Wert B-Wert
Pön. Endwert

Name	JG			Minitramp			Gesamt
Reitbrecht Sophie	1991	10,00 9,50 0,00 19,50	10,00 9,50 0,00 19,50	9,00 9,50 0,00 18,50	8,00 8,25 0,00 16,25	10,00 9,75 0,00 19,75	93,50
Rodler Claudia	1992	10,00 9,50 0,00 19,50	9,00 9,50 0,00 18,50	9,00 8,50 0,00 17,50	8,00 7,75 0,00 15,75	9,00 8,75 0,00 17,75	89,00
Kramer Rebeka	2000	9,00 7,75 0,00 16,75	9,00 9,25 0,00 18,25	7,00 8,75 0,00 15,75	8,00 7,25 0,50 14,75	7,00 8,25 0,00 15,25	80,75
		55,75	56,25	51,75	46,75	52,75	263,25

2. Rang St.Pölten 1





Info: A-Wert B-Wert
Pön. Endwert

Name	JG			Minitramp			Gesamt
Meindl Esther	1994	10,00 8,75 0,00 18,75	9,00 8,00 0,00 17,00	10,00 8,00 0,00 18,00	9,00 8,00 0,00 17,00	8,00 7,00 0,00 15,00	85,75
Meindl Flora	1994	8,00 8,25 0,00 16,25	9,00 8,25 0,50 16,75	9,00 9,00 0,00 18,00	9,00 7,50 0,00 16,50	8,00 7,75 0,00 15,75	83,25
Schmoll Alina	1999	10,00 8,00 0,00 18,00	9,00 7,75 0,50 16,25	7,00 8,50 0,00 15,50	8,00 7,75 0,00 15,75	7,00 8,00 0,00 15,00	80,50
Schmoll Yvonne	1996	10,00 7,50 0,00 17,50	8,00 8,50 0,00 16,50	7,00 8,75 0,00 15,75	7,00 7,50 0,00 14,50	7,00 6,75 0,00 13,75	78,00
		54,25	50,25	51,75	49,25	45,75	251,25

Basis- Kinderklasse 1-m

1. Rang Mödling 7

Info: A-Wert B-Wert
Pön. Endwert

Name	JG			Minitramp			Gesamt
Vasiljevic Anton	2001	8,00 8,00 0,00 16,00	8,00 6,50 0,00 14,50	4,00 9,00 0,00 13,00	6,00 9,50 0,00 15,50	5,00 6,50 0,00 11,50	70,50
Holler Johannes	2002	8,00 6,00 0,00 14,00	7,00 5,50 0,00 12,50	4,00 6,00 0,00 10,00	6,00 7,00 0,00 13,00	5,00 6,50 0,00 11,50	61,00
Weissenberger Theo	2003	8,00 6,50 0,00 14,50	7,00 5,00 0,00 12,00	4,00 5,00 0,00 9,00	4,00 7,50 0,00 11,50	3,00 4,50 0,00 7,50	54,50
Brunbauer Lorenz	2003	8,00 6,00 0,00 14,00	5,00 5,00 0,00 10,00	4,00 5,75 0,00 9,75	4,00 6,00 0,00 10,00	5,00 5,00 0,00 10,00	53,75
		44,50	39,00	32,75	40,00	33,00	189,25



UNION-NÖ Landesmeisterschaften 2010







SPORT
UNION

Ergebnisse Turn10 -Mannschaftswertungs-Details

2. Rang

St. Andrä-Wördern 3

Info: A-Wert B-Wert
Pön. Endwert





Name	JG			Minitramp			Gesamt
Krumpek Kilian	2002	8,00 9,00 0,00 17,00	7,00 5,50 0,00 12,50	6,00 5,75 0,00 11,75	5,00 6,50 0,00 11,50	5,00 5,50 0,00 10,50	63,25
Woschitz Florian	2002	8,00 8,50 0,00 16,50	5,00 5,50 0,00 10,50	4,00 7,50 0,00 11,50	5,00 6,50 0,50 11,00	5,00 5,00 0,00 10,00	59,50
Müller Simon	2002	6,00 5,00 0,00 11,00	5,00 3,00 0,00 8,00	4,00 7,00 0,00 11,00	3,00 5,50 0,00 8,50	5,00 3,50 0,00 8,50	47,00
Kranzl Julian	2002	6,00 4,50 0,00 10,50	5,00 3,00 0,00 8,00	4,00 4,00 0,00 8,00	3,00 6,00 0,00 9,00	5,00 4,50 0,00 9,50	45,00
		44,50	31,00	34,25	31,50	30,00	171,25

Basis- Kinderklasse 2-m

1. Rang

St.Pölten 4

Info: A-Wert B-Wert
Pön. Endwert





Name	JG			Minitramp			Gesamt
Zuser Johannes	1998	8,00 5,00 0,00 13,00	7,00 5,00 0,00 12,00	6,00 7,00 0,00 13,00	5,00 7,00 0,00 12,00	5,00 6,00 0,00 11,00	61,00
Schmoll Pascal	2001	8,00 5,50 0,00 13,50	6,00 7,00 0,00 13,00	4,00 6,50 0,00 10,50	4,00 7,50 0,00 11,50	5,00 3,50 0,00 8,50	57,00
Grünauer Raphael	1998	7,00 5,50 0,00 12,50	5,00 5,00 0,00 10,00	4,00 6,00 0,00 10,00	3,00 6,00 0,00 9,00	5,00 4,00 0,00 9,00	50,50
		39,00	35,00	33,50	32,50	28,50	168,50

Basis- Jugendklasse 1-m

1. Rang





St.Pölten 3

Info: A-Wert B-Wert
Pön. Endwert





Name	JG			Minitramp			Gesamt
Stippinger Manuel	1998	8,00 7,50 0,00 15,50	7,00 7,50 0,00 14,50	6,00 6,50 0,00 12,50	6,00 8,50 0,00 14,50	7,00 6,50 0,00 13,50	70,50
Grasl Philipp	1997	8,00 7,00 0,00 15,00	8,00 5,50 0,00 13,50	6,00 7,50 0,00 13,50	7,00 8,50 0,00 15,50	7,00 5,00 0,00 12,00	69,50
Weber Jakob	1998	8,00 6,00 0,00 14,00	6,00 5,00 0,00 11,00	6,00 5,50 0,00 11,50	7,00 7,00 0,00 14,00	6,00 7,00 0,00 13,00	63,50
		44,50	39,00	37,50	44,00	38,50	203,50

Ergebnisse Turn10 -Einzelwertung

Basis- AK 06 -w





Rang	Name / Verein	JG					Minitramp						Gesamt
			A-Wert Pön.	B-Wert Endwert	A-Wert Pön.	B-Wert Endwert	A-Wert Pön.	B-Wert Endwert	A-Wert Pön.	B-Wert Endwert	A-Wert Pön.	B-Wert Endwert	
1.	Dlauhy Julia Union Traiskirchen	2004	7,00 0,00	5,50 12,50	7,00 0,00	5,75 12,75	3,00 0,00	8,00 11,00	3,00 0,50	4,25 6,75	3,00 0,00	4,75 7,75	50,750
2.	Eckhoff Luisa Union St.Andrä/Wördern	2004	3,00 0,50	1,50 4,00	6,00 0,00	4,75 10,75	3,00 0,00	8,00 11,00	5,00 0,00	4,75 9,75	3,00 0,00	1,25 4,25	39,750
3.	Böck Katharina Union Waidhofen/Ybbs	2004	3,00 0,00	2,25 5,25	4,00 0,00	5,50 9,50	4,00 0,00	4,50 8,50	2,00 0,00	4,75 6,75	2,00 0,00	3,50 5,50	35,500

Basis- AK 07-08 -w

Rang	Name / Verein	JG					Minitramp						Gesamt
			A-Wert Pön.	B-Wert Endwert	A-Wert Pön.	B-Wert Endwert	A-Wert Pön.	B-Wert Endwert	A-Wert Pön.	B-Wert Endwert	A-Wert Pön.	B-Wert Endwert	
1.	Dlauhy Anja Union Traiskirchen	2003	8,00 0,00	5,75 13,75	8,00 0,00	7,25 15,25	6,00 0,00	6,75 12,75	7,00 0,00	7,00 14,00	5,00 0,00	6,75 11,75	67,500
2.	Horacek Julia Union Traiskirchen	2002	8,00 0,00	5,50 13,50	8,00 0,00	6,25 14,25	3,00 0,00	9,00 12,00	7,00 0,00	7,75 14,75	5,00 0,00	4,75 9,75	64,250
3.	Madermer Melanie Union Traiskirchen	2002	8,00 0,00	6,50 14,50	7,00 0,50	4,50 11,00	4,00 0,00	8,75 12,75	6,00 0,00	7,00 13,00	5,00 0,00	4,00 9,00	60,250
4.	Haderer Verena Union Traiskirchen	2002	8,00 0,00	5,00 13,00	7,00 0,00	6,25 13,25	4,00 0,00	6,00 10,00	6,00 0,00	6,25 12,25	5,00 0,00	6,50 11,50	60,000
5.	Pöll Cordula Union Böhheimkirchen	2002	8,00 0,00	6,25 14,25	7,00 0,00	6,75 13,75	6,00 0,00	5,00 11,00	6,00 0,00	5,00 11,00	5,00 0,00	4,75 9,75	59,750
6.	Thiel Lisa Union Traiskirchen	2002	8,00 0,00	5,75 13,75	7,00 0,00	6,75 13,75	3,00 0,00	6,00 9,00	5,00 0,00	5,50 10,50	3,00 0,00	4,25 7,25	54,250
7.	Alram Katharina Union Wiener Neustadt	2002	8,00 0,00	5,75 13,75	7,00 0,00	6,00 13,00	4,00 0,00	5,25 9,25	6,00 0,00	5,00 11,00	4,00 0,00	2,75 6,75	53,750
8.	Gabler Caroline Union Korneuburg	2003	6,00 0,00	5,25 11,25	6,00 0,00	6,50 12,50	3,00 0,00	7,00 10,00	4,00 0,00	6,25 10,25	5,00 0,00	1,00 6,00	50,000
9.	Gabler Fernanda Union Korneuburg	2003	5,00 0,00	5,00 10,00	6,00 0,00	4,75 10,75	3,00 0,00	5,50 8,50	3,00 0,00	6,25 9,25	5,00 0,00	5,00 10,00	48,500
10.	Rafajova Jazmina Union Mödling	2002	8,00 0,00	3,50 11,50	6,00 0,00	4,75 10,75	3,00 0,00	4,50 7,50	3,00 0,00	4,50 7,50	5,00 0,00	4,00 9,00	46,250
11.	Skutan Katharina Union St.Andrä/Wördern	2003	5,00 0,00	2,25 7,25	7,00 1,00	3,25 9,25	5,00 0,00	3,00 8,00	5,00 0,00	4,75 9,75	5,00 0,00	5,00 10,00	44,250
12.	Fritsch Anna Union Traiskirchen	2002	3,00 0,00	3,25 6,25	7,00 1,00	5,25 11,25	3,00 0,00	5,75 8,75	5,00 0,50	4,75 9,25	3,00 0,00	4,75 7,75	43,250
12.	Walter Isabella Union Tulln	2002	7,00 0,00	3,75 10,75	7,00 0,00	6,00 13,00	3,00 0,00	3,50 6,50	3,00 1,00	3,00 5,00	3,00 0,00	5,00 8,00	43,250
14.	Weinpolter Nina Union St.Andrä/Wördern	2002	4,00 0,50	1,00 4,50	5,00 0,00	3,50 8,50	3,00 0,00	4,25 7,25	2,00 0,00	3,75 5,75	3,00 0,00	4,00 7,00	33,000
15.	Feigl Alexandra Union Waidhofen/Ybbs	2002	3,00 0,00	2,75 5,75	4,00 0,00	3,50 7,50	2,00 0,00	1,50 3,50	3,00 0,00	4,75 7,75	2,00 0,00	3,50 5,50	30,000
16.	Huspeka Elisa Union St.Andrä/Wördern	2003	3,00 0,50	0,50 3,00	5,00 0,00	3,25 8,25	3,00 0,00	6,50 9,50	1,00 0,00	2,75 3,75	3,00 0,00	1,00 4,00	28,500

Ergebnisse Turn10 -Einzelwertung

Basis- AK 09-10 -w

Rang	Name / Verein	JG					Minitramp						Gesamt
			A-Wert Pön.	B-Wert Endwert	A-Wert Pön.	B-Wert Endwert	A-Wert Pön.	B-Wert Endwert	A-Wert Pön.	B-Wert Endwert	A-Wert Pön.	B-Wert Endwert	
1.	Mansberger Elisabeth Union Wiener Neustadt	2000	10,00 0,00	7,75 17,75	10,00 0,50	7,75 17,25	7,00 0,00	8,00 15,00	10,00 0,00	8,50 18,50	7,00 0,00	5,50 12,50	81,000
2.	Nad Lara Union Traiskirchen	2001	9,00 0,00	7,00 16,00	10,00 0,50	8,25 17,75	7,00 0,00	7,75 14,75	7,00 0,00	7,25 14,25	7,00 0,00	7,75 14,75	77,500
3.	Schörg Katharina Union Traiskirchen	2001	9,00 0,00	8,00 17,00	8,00 0,50	6,25 13,75	7,00 0,00	7,75 14,75	7,00 0,00	7,25 14,25	7,00 0,00	7,50 14,50	74,250
4.	Pflüger Leonie Union Böhheimkirchen	2001	10,00 0,00	8,00 18,00	9,00 0,00	8,25 17,25	7,00 0,00	7,75 14,75	6,00 0,50	6,00 11,50	7,00 0,00	5,00 12,00	73,500
5.	Hladovsky Jasmin Union Mödling	2001	8,00 0,00	6,00 14,00	10,00 0,00	8,25 18,25	7,00 0,00	6,25 13,25	7,00 0,00	7,25 14,25	7,00 0,00	6,50 13,50	73,250
6.	Kranawetter Julia Union Mödling	2000	9,00 0,00	7,00 16,00	9,00 0,00	7,50 16,50	7,00 0,00	7,50 14,50	7,00 0,00	7,50 14,50	7,00 0,00	3,75 10,75	72,250
7.	Dietl Magdalena Union Böhheimkirchen	2000	9,00 0,00	7,25 16,25	8,00 0,00	7,75 15,75	6,00 0,00	6,25 12,25	8,00 0,50	6,50 14,00	7,00 0,00	6,25 13,25	71,500
8.	Sedlacek Nicole Union Korneuburg	2000	9,00 0,00	8,75 17,75	9,00 0,00	6,75 15,75	6,00 0,00	6,50 12,50	7,00 0,50	7,00 13,50	5,00 0,00	6,25 11,25	70,750
9.	Stark Katharina Union Mödling	2001	9,00 0,00	6,25 15,25	10,00 0,00	6,25 16,25	6,00 0,00	6,50 12,50	6,00 0,00	6,50 12,50	7,00 0,00	5,00 12,00	68,500
10.	Agatic Anna Union Traiskirchen	2001	8,00 0,00	6,75 14,75	8,00 0,00	5,50 13,50	4,00 0,00	9,25 13,25	7,00 0,00	6,50 13,50	5,00 0,00	6,50 11,50	66,500
11.	Ortlieb Hannah Union Tulln	2000	8,00 0,00	7,00 15,00	8,00 1,00	7,50 14,50	4,00 0,00	7,50 11,50	6,00 0,00	6,25 12,25	5,00 0,00	8,00 13,00	66,250
12.	Horacek Anna Union Traiskirchen	2000	8,00 0,00	7,75 15,75	8,00 0,50	4,75 12,25	6,00 0,00	8,25 14,25	6,00 0,00	6,75 12,75	5,00 0,00	6,00 11,00	66,000
13.	Haider Alexandra Union Mödling	2001	8,00 0,00	7,50 15,50	10,00 1,00	5,75 14,75	6,00 0,00	7,50 13,50	5,00 0,00	5,25 10,25	7,00 0,50	5,25 11,75	65,750
14.	Grandl Julia Union Traiskirchen	2001	8,00 0,00	7,00 15,00	8,00 0,50	6,25 13,75	6,00 0,00	7,00 13,00	5,00 0,00	6,75 11,75	5,00 0,00	7,00 12,00	65,500
15.	Zahlbruckner Nadja Union Tulln	2001	8,00 0,00	6,50 14,50	8,00 0,00	7,25 15,25	4,00 0,00	6,50 10,50	6,00 0,00	7,25 13,25	5,00 0,00	5,00 10,00	63,500
16.	Baurecht Mara Union St.Andrä/Wördern	2000	8,00 0,00	7,50 15,50	8,00 0,00	6,00 14,00	3,00 0,00	6,25 9,25	7,00 0,50	5,75 12,25	5,00 0,00	6,00 11,00	62,000
17.	Dunst Nadine Union Traiskirchen	2000	7,00 0,00	6,50 13,50	7,00 0,00	7,00 14,00	4,00 0,00	7,00 11,00	5,00 0,00	6,25 11,25	5,00 0,00	6,25 11,25	61,000
18.	Lassnig Anja Union Traiskirchen	2001	8,00 0,00	6,00 14,00	7,00 0,00	4,75 11,75	3,00 0,00	8,75 11,75	6,00 0,00	5,75 11,75	5,00 0,00	6,25 11,25	60,500
19.	Mostböck Linda Union Traiskirchen	2000	8,00 0,00	6,00 14,00	7,00 0,00	5,25 12,25	4,00 0,00	8,00 12,00	5,00 0,00	6,75 11,75	5,00 0,00	5,25 10,25	60,250
20.	Lux Bettina Union Korneuburg	2001	7,00 0,00	6,50 13,50	6,00 0,00	8,50 14,50	3,00 0,00	6,75 9,75	3,00 0,00	6,50 9,50	5,00 0,00	5,75 10,75	58,000
21.	Thannhäuser Hannah Union Tulln	2001	8,00 0,00	5,00 13,00	7,00 0,00	6,25 13,25	4,00 0,00	6,00 10,00	6,00 0,00	6,25 12,25	5,00 0,00	3,75 8,75	57,250
22.	Breithofer Laura Union Mödling	2001	7,00 0,00	6,00 13,00	7,00 0,00	6,25 13,25	3,00 0,00	5,50 8,50	5,00 0,00	7,25 12,25	5,00 0,00	5,00 10,00	57,000
23.	Rischka Alice Union St.Andrä/Wördern	2000	8,00 0,00	7,00 15,00	8,00 0,00	4,75 12,75	4,00 0,00	6,75 10,75	4,00 0,50	5,25 8,75	5,00 0,00	4,50 9,50	56,750
24.	Gössinger Julia Union Traiskirchen	2000	7,00 0,00	6,25 13,25	6,00 0,00	5,25 11,25	4,00 0,00	7,00 11,00	4,00 0,00	6,50 10,50	5,00 0,00	5,50 10,50	56,500
25.	Ritt Raffaella Union Waidhofen/Ybbs	2001	6,00 0,00	6,25 12,25	5,00 0,00	6,50 11,50	6,00 0,00	6,50 12,50	4,00 0,00	6,25 10,25	5,00 0,00	4,25 9,25	55,750



UNION-NÖ Landesmeisterschaften 2010



SPORT
UNION

Ergebnisse Turn10 - Einzelwertung

26.	Huspeka Lara Union St.Andrä/Wördern	2000	7,00 0,00	3,75 10,75	8,00 0,50	5,25 12,75	5,00 0,00	4,25 9,25	7,00 0,50	5,75 12,25	5,00 0,00	5,00 10,00	55,000
27.	Strer Julia Union Traiskirchen	2000	8,00 0,00	6,25 14,25	7,00 0,00	2,75 9,75	6,00 0,00	5,50 11,50	4,00 0,00	4,75 8,75	5,00 0,00	5,00 10,00	54,250
28.	Eisenhut Marlen Union St.Andrä/Wördern	2001	7,00 0,00	5,25 12,25	7,00 0,00	5,75 12,75	5,00 0,00	4,50 9,50	5,00 0,00	6,75 11,75	3,00 0,00	4,25 7,25	53,500
29.	Klein Lea Union Mödling	2001	8,00 0,00	5,25 13,25	7,00 0,00	5,00 12,00	3,00 0,00	5,75 8,75	4,00 0,00	5,75 9,75	5,00 0,00	4,00 9,00	52,750
30.	Biegler Melanie Union Tulln	2001	6,00 0,00	4,00 10,00	7,00 0,00	6,50 13,50	3,00 0,00	6,50 9,50	4,00 0,50	4,75 8,25	5,00 0,00	5,00 10,00	51,250
31.	Weinpolter Lisa Union St.Andrä/Wördern	2000	6,00 0,00	3,25 9,25	7,00 0,00	4,50 11,50	3,00 0,00	6,25 9,25	5,00 0,50	4,50 9,00	5,00 0,00	6,50 11,50	50,500
32.	Gabler Flavia Union Korneuburg	2001	5,00 0,00	5,50 10,50	6,00 0,00	7,00 13,00	3,00 0,00	6,25 9,25	2,00 0,00	5,25 7,25	5,00 0,00	5,00 10,00	50,000
33.	Stütz Julia Union Waidhofen/Ybbs	2000	6,00 0,00	4,75 10,75	5,00 0,00	5,25 10,25	4,00 0,00	2,50 6,50	3,00 0,50	4,25 6,75	5,00 0,00	6,00 11,00	45,250
34.	Sobotka Viktoria Union Waidhofen/Ybbs	2001	5,00 0,00	4,75 9,75	4,00 0,00	6,00 10,00	4,00 0,00	5,25 9,25	3,00 0,00	6,00 9,00	2,00 0,00	5,00 7,00	45,000
35.	Nödl Lea Union St.Andrä/Wördern	2001	6,00 0,00	3,25 9,25	7,00 0,00	3,25 10,25	3,00 0,00	4,00 7,00	3,00 0,00	5,00 8,00	3,00 0,00	4,50 7,50	42,000
35.	Weigl Franziska Union St.Andrä/Wördern	2000	8,00 0,00	4,50 12,50	6,00 0,00	3,75 9,75	0,00 0,00	0,00 0,00	6,00 0,00	6,25 12,25	4,00 0,00	3,50 7,50	42,000
37.	Reicher Hannah-Maria Union St.Andrä/Wördern	2001	4,00 0,50	2,25 5,75	6,00 0,00	5,00 11,00	3,00 0,00	4,75 7,75	2,00 0,00	3,75 5,75	3,00 0,00	3,50 6,50	36,750

Basis- AK 11-12 -w



Minitramp







Rang	Name / Verein	JG	A-Wert		B-Wert		A-Wert		B-Wert		A-Wert		B-Wert		Gesamt
			Pön.	Endwert	Pön.	Endwert	Pön.	Endwert	Pön.	Endwert	Pön.	Endwert			
1.	Lupinek Alexandra Union St.Pölten	1999	9,00 0,00	9,50 18,50	10,00 0,00	9,00 19,00	7,00 0,00	8,00 15,00	8,00 0,00	6,75 14,75	7,00 0,00	7,00 14,00	81,250		
2.	Ilg Luise Union Wiener Neustadt	1999	10,00 0,00	9,00 19,00	9,00 0,50	8,00 16,50	8,00 0,00	7,75 15,75	10,00 0,00	6,50 16,50	7,00 0,00	6,25 13,25	81,000		
3.	Nemet Tatjana Union Traiskirchen	1998	10,00 0,00	9,25 19,25	9,00 0,00	8,75 17,75	7,00 0,00	8,75 15,75	8,00 1,00	7,00 14,00	5,00 0,00	9,00 14,00	80,750		
4.	Dietl Alina Union Böheimkirchen	1999	10,00 0,00	8,75 18,75	9,00 0,00	9,25 18,25	6,00 0,00	8,00 14,00	8,00 0,50	7,00 14,50	7,00 0,00	6,50 13,50	79,000		
5.	Gaupmann Madléne Union Tulln	1999	10,00 0,00	8,00 18,00	10,00 0,00	9,00 19,00	7,00 0,00	8,00 15,00	9,00 0,50	6,25 14,75	7,00 0,00	4,50 11,50	78,250		
6.	Klaus Anna Union Korneuburg	1998	9,00 0,00	9,00 18,00	9,00 0,00	8,25 17,25	7,00 0,00	7,00 14,00	8,00 0,50	8,25 15,75	7,00 0,00	5,25 12,25	77,250		
7.	Kaiser Alina Union Wiener Neustadt	1999	10,00 0,00	8,75 18,75	10,00 0,00	8,75 18,75	7,00 0,00	7,50 14,50	6,00 0,00	6,75 12,75	7,00 0,00	5,25 12,25	77,000		
8.	Kaiser Sarah Union Wiener Neustadt	1998	10,00 0,00	9,50 19,50	10,00 0,50	8,50 18,00	7,00 0,00	6,75 13,75	7,00 0,00	6,00 13,00	7,00 0,00	4,25 11,25	75,500		
9.	Lamprecht Anna Union Tulln	1998	10,00 0,00	7,25 17,25	10,00 0,50	8,25 17,75	7,00 0,00	6,25 13,25	9,00 0,50	6,00 14,50	7,00 0,00	5,50 12,50	75,250		
10.	Hacker Lena Union Traiskirchen	1998	10,00 0,00	6,75 16,75	8,00 0,00	7,25 15,25	7,00 0,00	8,00 15,00	7,00 0,00	7,50 14,50	5,00 0,00	8,25 13,25	74,750		
10.	Zips Sara Union St.Andrä/Wördern	1999	10,00 0,00	8,00 18,00	10,00 0,50	8,00 17,50	7,00 0,00	7,00 14,00	6,00 0,00	5,75 11,75	7,00 0,00	6,50 13,50	74,750		
12.	Blanck Christina Union Korneuburg	1998	8,00 0,50	8,25 15,75	9,00 0,00	8,25 17,25	6,00 0,00	7,50 13,50	8,00 0,50	7,75 15,25	5,00 0,00	7,50 12,50	74,250		
13.	Frühauf Daniela Union Tulln	1998	9,00 0,00	6,25 15,25	9,00 0,00	8,25 17,25	7,00 0,00	5,25 12,25	8,00 0,50	7,25 14,75	5,00 0,00	5,25 10,25	69,750		

St.Andrä / Wördern, am 08.05.2010

Ergebnisse Turn10 -Einzelwertung

14.	Rischka Annika Union St.Andrä/Wördern	1998	9,00 0,00	7,00 16,00	10,00 0,50	6,75 16,25	6,00 0,00	6,25 12,25	7,00 0,00	6,75 13,75	5,00 0,00	5,50 10,50	68,750
15.	Walter Stefanie Union Tulln	1999	8,00 0,00	5,25 13,25	9,00 0,00	7,25 16,25	4,00 0,00	6,75 10,75	8,00 0,50	7,25 14,75	5,00 0,00	6,00 11,00	66,000
16.	Schöller Nicola Union Wiener Neustadt	1999	8,00 0,00	7,50 15,50	9,00 0,00	7,00 16,00	6,00 0,00	5,25 11,25	6,00 0,00	5,25 11,25	5,00 0,00	4,50 9,50	63,500
17.	Fritsch Carina Union Traiskirchen	1999	7,00 0,00	7,00 14,00	8,00 0,00	4,75 12,75	6,00 0,00	5,75 11,75	6,00 0,00	6,50 12,50	5,00 0,00	6,50 11,50	62,500
18.	Ritt Patrizia Union Waidhofen/Ybbs	1999	8,00 0,00	6,50 14,50	5,00 0,00	4,50 9,50	6,00 0,00	8,25 14,25	5,00 0,00	7,50 12,50	5,00 0,00	5,50 10,50	61,250
19.	Schörg Melanie Union Traiskirchen	1998	8,00 0,00	5,75 13,75	7,00 0,50	4,25 10,75	7,00 0,00	7,00 14,00	6,00 0,00	6,25 12,25	7,00 0,00	3,00 10,00	60,750
20.	Muscher Claudia Union Traiskirchen	1999	8,00 0,00	6,00 14,00	7,00 0,00	5,25 12,25	6,00 0,00	5,75 11,75	6,00 0,00	7,00 13,00	7,00 0,50	2,00 8,50	59,500
21.	Stangl Cara Union Wiener Neustadt	1999	8,00 0,00	6,25 14,25	9,00 0,00	6,75 15,75	4,00 0,00	6,50 10,50	5,00 0,00	4,75 9,75	7,00 0,00	2,00 9,00	59,250
22.	Stangl Dana Union Wiener Neustadt	1998	8,00 0,00	6,50 14,50	8,00 0,50	7,25 14,75	4,00 0,00	7,50 11,50	4,00 0,00	4,25 8,25	5,00 0,00	4,50 9,50	58,500
23.	Tiess Lea Union Wiener Neustadt	1998	8,00 0,00	5,75 13,75	8,00 0,00	4,50 12,50	4,00 0,00	7,00 11,00	6,00 0,50	5,00 10,50	5,00 0,00	3,25 8,25	56,000
24.	Reifecker Vanessa Union Waidhofen/Ybbs	1999	6,00 0,50	6,00 11,50	7,00 0,50	4,75 11,25	4,00 0,00	5,75 9,75	4,00 0,00	5,75 9,75	5,00 0,50	0,00 4,50	46,750
25.	Strnad Caroline Union Korneuburg	1999	6,00 0,00	5,25 11,25	5,00 0,50	5,00 9,50	3,00 0,00	5,50 8,50	2,00 0,00	5,25 7,25	5,00 0,00	5,00 10,00	46,500
26.	Woschitz Andrea Union St.Andrä/Wördern	1999	6,00 0,00	4,75 10,75	7,00 0,50	6,00 12,50	3,00 0,00	5,50 8,50	2,00 0,00	4,50 6,50	3,00 0,00	4,00 7,00	45,250
27.	Gross Katharina Union Korneuburg	1998	5,00 0,00	4,25 9,25	6,00 0,00	5,75 11,75	3,00 0,00	7,25 10,25	3,00 0,00	4,00 7,00	2,00 0,00	4,25 6,25	44,500
28.	Hauser Julia Union Mödling	1999	7,00 0,00	5,25 12,25	6,00 0,00	4,75 10,75	3,00 0,00	6,50 9,50	4,00 0,00	4,50 8,50	2,00 0,00	1,00 3,00	44,000
29.	Katzensteiner Hanna Union Waidhofen/Ybbs	1998	5,00 0,00	5,25 10,25	6,00 0,00	3,00 9,00	4,00 0,00	4,50 8,50	2,00 0,50	4,00 5,50	2,00 0,00	5,50 7,50	40,750
30.	Hönigl Lena Union Waidhofen/Ybbs	1999	3,00 0,50	2,25 4,75	4,00 0,50	1,50 5,00	4,00 0,00	2,50 6,50	3,00 0,00	5,25 8,25	2,00 0,00	4,00 6,00	30,500





Basis- AK 13-14 -w

Rang	Name / Verein	JG					Minitramp						Gesamt
			A-Wert Pön.	B-Wert Endwert	A-Wert Pön.	B-Wert Endwert	A-Wert Pön.	B-Wert Endwert	A-Wert Pön.	B-Wert Endwert	A-Wert Pön.	B-Wert Endwert	
1.	Havlicek Mariella Union Traiskirchen	1996	10,00 0,00	8,50 18,50	10,00 0,00	9,50 19,50	7,00 0,00	9,50 16,50	10,00 0,00	8,00 18,00	7,00 0,00	7,50 14,50	87,000
2.	Pfundstein Katrin Union Traiskirchen	1996	10,00 0,00	8,75 18,75	10,00 1,00	7,75 16,75	8,00 0,00	8,25 16,25	9,00 0,50	7,50 16,00	7,00 0,00	8,75 15,75	83,500
3.	Ferscha Carmen Union Wiener Neustadt	1996	10,00 0,00	9,25 19,25	10,00 0,50	8,25 17,75	8,00 0,00	7,50 15,50	10,00 0,00	8,25 18,25	7,00 0,00	5,00 12,00	82,750
3.	Wollmann Katharina Union Traiskirchen	1996	10,00 0,00	7,75 17,75	10,00 0,50	8,75 18,25	7,00 0,00	9,50 16,50	9,00 0,00	7,25 16,25	7,00 0,00	7,00 14,00	82,750
5.	Sauer Anika Union Korneuburg	1996	10,00 0,00	9,25 19,25	10,00 0,00	8,75 18,75	7,00 0,00	7,75 14,75	8,00 0,50	7,75 15,25	7,00 0,00	7,00 14,00	82,000
5.	Winkler Katharina Union Traiskirchen	1997	10,00 0,00	7,25 17,25	10,00 0,00	8,50 18,50	7,00 0,00	9,00 16,00	9,00 0,00	7,25 16,25	7,00 0,00	7,00 14,00	82,000
7.	Weber Liese Union St.Pölten	1996	10,00 0,00	8,50 18,50	9,00 0,50	7,75 16,25	7,00 0,00	9,50 16,50	7,00 0,00	7,25 14,25	7,00 0,00	6,50 13,50	79,000
8.	Schilling Bianca Union Traiskirchen	1997	10,00 0,00	7,50 17,50	9,00 0,00	7,25 16,25	7,00 0,00	8,75 15,75	9,00 0,00	7,00 16,00	7,00 0,00	6,25 13,25	78,750





Ergebnisse Turn10 - Einzelwertung

9.	Klement Lavinia Union Tulln	1997	10,00 0,00	5,75 15,75	10,00 0,50	8,50 18,00	6,00 0,00	7,25 13,25	7,00 0,00	7,75 14,75	5,00 0,00	4,00 9,00	70,750
10.	Kleppek Franziska Union Traiskirchen	1996	8,00 0,00	7,00 15,00	10,00 0,50	7,75 17,25	7,00 0,00	7,25 14,25	8,00 0,00	6,00 14,00	5,00 0,50	5,00 9,50	70,000
11.	Sischka Judith Union Tulln	1997	8,00 0,00	6,75 14,75	10,00 1,50	6,75 15,25	4,00 0,00	7,75 11,75	7,00 1,00	6,25 12,25	5,00 0,00	5,00 10,00	64,000
12.	Hönigl Nina Union Waidhofen/Ybbs	1997	8,00 0,00	6,50 14,50	7,00 0,00	4,25 11,25	4,00 0,00	7,00 11,00	5,00 0,00	7,25 12,25	5,00 0,00	6,75 11,75	60,750
13.	Stürzer Marisa Union Tulln	1997	8,00 0,50	3,75 11,25	8,00 0,50	6,75 14,25	4,00 0,00	6,50 10,50	6,00 0,00	7,00 13,00	5,00 0,00	5,75 10,75	59,750
14.	Stefan Florina Union Korneuburg	1997	6,00 0,00	5,50 11,50	6,00 0,00	6,25 12,25	4,00 0,00	8,25 12,25	5,00 0,00	6,25 11,25	5,00 0,00	4,50 9,50	56,750
15.	König Sarah Union Waidhofen/Ybbs	1997	5,00 0,00	5,50 10,50	6,00 0,00	4,75 10,75	4,00 0,00	5,50 9,50	5,00 0,00	6,50 11,50	5,00 0,00	6,00 11,00	53,250





Basis- AK 15-18 -w

Rang	Name / Verein	JG					Minitramp						Gesamt
			A-Wert Pön.	B-Wert Endwert	A-Wert Pön.	B-Wert Endwert	A-Wert Pön.	B-Wert Endwert	A-Wert Pön.	B-Wert Endwert	A-Wert Pön.	B-Wert Endwert	
1.	Jellinek Alexandra Union Traiskirchen	1995	10,00 0,00	9,50 19,50	10,00 0,00	9,50 19,50	7,00 0,00	8,75 15,75	8,00 0,00	7,75 15,75	7,00 0,00	7,25 14,25	84,750
2.	Stefan Leonie Union Korneuburg	1995	8,00 0,00	8,50 16,50	8,00 1,00	6,25 13,25	7,00 0,00	7,25 14,25	6,00 0,00	8,00 14,00	5,00 0,00	6,75 11,75	69,750
3.	Zukic Azra Union Korneuburg	1995	8,00 0,00	6,75 14,75	8,00 0,50	5,75 13,25	4,00 0,00	9,50 13,50	5,00 0,00	8,25 13,25	5,00 0,00	6,00 11,00	65,750
4.	Reiser Alexandra Union Korneuburg	1995	8,00 0,00	7,50 15,50	7,00 0,00	5,25 12,25	4,00 0,00	9,25 13,25	5,00 0,00	7,25 12,25	2,00 0,00	6,00 8,00	61,250
5.	Rohringer Hanna Union Waidhofen/Ybbs	1995	6,00 0,00	5,00 11,00	5,00 0,50	5,25 9,75	3,00 0,00	7,25 10,25	6,00 0,00	7,25 13,25	5,00 0,00	6,50 11,50	55,750
6.	Pilz Andrea Union St.Andrä/Wördern	1995	5,00 0,00	5,25 10,25	6,00 0,50	3,75 9,25	4,00 0,00	8,50 12,50	2,00 0,00	3,75 5,75	2,00 0,00	6,00 8,00	45,750

Basis- AK 19+ -w





Rang	Name / Verein	JG					Minitramp						Gesamt
			A-Wert Pön.	B-Wert Endwert	A-Wert Pön.	B-Wert Endwert	A-Wert Pön.	B-Wert Endwert	A-Wert Pön.	B-Wert Endwert	A-Wert Pön.	B-Wert Endwert	
1.	Renner Julia Union Wiener Neustadt	1986	7,00 0,00	5,50 12,50	10,00 0,00	6,75 16,75	4,00 0,00	6,00 10,00	7,00 0,00	6,75 13,75	7,00 0,00	5,00 12,00	65,000

Oberstufe- 2000 und jünger -w





Rang	Name / Verein	JG					Minitramp						Gesamt
			A-Wert Pön.	B-Wert Endwert	A-Wert Pön.	B-Wert Endwert	A-Wert Pön.	B-Wert Endwert	A-Wert Pön.	B-Wert Endwert	A-Wert Pön.	B-Wert Endwert	
1.	Kramer Rebeka Union Korneuburg	2000	9,00 0,00	7,75 16,75	9,00 0,00	9,25 18,25	7,00 0,00	8,75 15,75	8,00 0,50	7,25 14,75	7,00 0,00	8,25 15,25	80,750

Ergebnisse Turn10 - Einzelwertung





Oberstufe- 1998-1999 -w

Rang	Name / Verein	JG					Minitramp						Gesamt
			A-Wert Pön.	B-Wert Endwert	A-Wert Pön.	B-Wert Endwert	A-Wert Pön.	B-Wert Endwert	A-Wert Pön.	B-Wert Endwert	A-Wert Pön.	B-Wert Endwert	
1.	Wurm Elisabeth Union Traiskirchen	1999	9,00 0,00	8,75 17,75	8,00 1,00	8,25 15,25	8,00 0,00	9,25 17,25	8,00 0,00	8,50 16,50	7,00 0,00	7,50 14,50	81,250
2.	Schmoll Alina Union St.Pölten	1999	10,00 0,00	8,00 18,00	9,00 0,50	7,75 16,25	7,00 0,00	8,50 15,50	8,00 0,00	7,75 15,75	7,00 0,00	8,00 15,00	80,500
3.	Kain Linda Union Mödling	1998	8,00 0,00	6,75 14,75	8,00 0,50	8,50 16,00	7,00 0,00	8,00 15,00	6,00 0,00	7,25 13,25	7,00 0,00	6,75 13,75	72,750
4.	Leybourne Megan Union Mödling	1999	8,00 0,00	7,50 15,50	7,00 0,50	8,25 14,75	7,00 0,00	7,75 14,75	6,00 0,50	6,50 12,00	7,00 0,00	7,00 14,00	71,000
5.	Freund Teresa Union Mödling	1999	8,00 0,00	8,00 16,00	7,00 0,50	8,25 14,75	7,00 0,00	8,50 15,50	4,00 0,00	6,50 10,50	7,00 0,00	6,75 13,75	70,500
6.	Lemell Fiona Union Mödling	1999	7,00 0,00	7,50 14,50	8,00 0,50	7,75 15,25	7,00 0,00	8,25 15,25	5,00 0,00	6,25 11,25	7,00 0,00	4,25 11,25	67,500
7.	Ehrenhauser Elisabeth Union Mödling	1999	5,00 0,00	5,75 10,75	7,00 1,00	7,25 13,25	7,00 0,00	7,75 14,75	3,00 0,00	4,75 7,75	7,00 0,00	4,50 11,50	58,000

Oberstufe- 1996-1997 -w

Rang	Name / Verein	JG					Minitramp						Gesamt
			A-Wert Pön.	B-Wert Endwert	A-Wert Pön.	B-Wert Endwert	A-Wert Pön.	B-Wert Endwert	A-Wert Pön.	B-Wert Endwert	A-Wert Pön.	B-Wert Endwert	
1.	Zopf Annika Union Traiskirchen	1997	9,00 0,00	9,50 18,50	8,00 0,00	8,50 16,50	9,00 0,00	9,25 18,25	8,00 0,00	8,25 16,25	8,00 0,00	8,50 16,50	86,000
2.	Ehrenhauser Veronika Union Mödling	1996	10,00 0,00	9,25 19,25	9,00 0,50	8,50 17,00	7,00 0,00	9,25 16,25	9,00 0,00	8,00 17,00	7,00 0,00	8,00 15,00	84,500
3.	Musalek Nadine Union Traiskirchen	1997	9,00 0,00	9,00 18,00	8,00 0,00	7,50 15,50	8,00 0,00	9,25 17,25	7,00 0,00	7,75 14,75	7,00 0,00	9,00 16,00	81,500
4.	Valenta Nadja Union Traiskirchen	1996	8,00 0,50	8,25 15,75	8,00 1,00	7,50 14,50	7,00 0,00	9,50 16,50	7,00 0,00	8,50 15,50	8,00 0,00	10,00 18,00	80,250
5.	Nemet Melissa Union Traiskirchen	1997	9,00 0,00	8,00 17,00	8,00 0,50	8,25 15,75	8,00 0,00	8,50 16,50	7,00 0,00	7,75 14,75	7,00 0,00	7,50 14,50	78,500
6.	Schmoll Yvonne Union St.Pölten	1996	10,00 0,00	7,50 17,50	8,00 0,00	8,50 16,50	7,00 0,00	8,75 15,75	7,00 0,00	7,50 14,50	7,00 0,00	6,75 13,75	78,000
7.	Frühauf Evelyn Union Tulln	1996	7,00 0,50	6,75 13,25	8,00 0,50	8,00 15,50	7,00 0,00	7,25 14,25	5,00 0,00	4,25 9,25	7,00 0,00	7,00 14,00	66,250
8.	Bamberger Sarah Union Tulln	1996	6,00 0,00	7,00 13,00	8,00 1,00	7,00 14,00	6,00 0,00	6,75 12,75	6,00 0,50	5,25 10,75	7,00 0,00	4,75 11,75	62,250
9.	Froschauer Katharina Union Tulln	1997	0,00 0,00	0,00 0,00	0,00 0,00	0,00 0,00	0,00 0,00	0,00 0,00	2,00 0,00	4,50 6,50	7,00 0,50	2,00 8,50	15,000





Oberstufe- 1992-1995 -w

Rang	Name / Verein	JG					Minitramp						Gesamt
			A-Wert Pön.	B-Wert Endwert	A-Wert Pön.	B-Wert Endwert	A-Wert Pön.	B-Wert Endwert	A-Wert Pön.	B-Wert Endwert	A-Wert Pön.	B-Wert Endwert	
1.	Rodler Claudia Union Korneuburg	1992	10,00 0,00	9,50 19,50	9,00 0,00	9,50 18,50	9,00 0,00	8,50 17,50	8,00 0,00	7,75 15,75	9,00 0,00	8,75 17,75	89,000
2.	Meindl Esther Union St.Pölten	1994	10,00 0,00	8,75 18,75	9,00 0,00	8,00 17,00	10,00 0,00	8,00 18,00	9,00 0,00	8,00 17,00	8,00 0,00	7,00 15,00	85,750





Ergebnisse Turn10 - Einzelwertung

3.	Meindl Flora Union St.Pölten	1994	8,00 0,00	8,25 16,25	9,00 0,50	8,25 16,75	9,00 0,00	9,00 18,00	9,00 0,00	7,50 16,50	8,00 0,00	7,75 15,75	83,250
4.	Singh Gudrun Union Wiener Neustadt	1995	8,00 1,00	7,25 14,25	9,00 0,00	8,75 17,75	10,00 0,00	8,25 18,25	9,00 0,00	8,25 17,25	9,00 0,00	6,50 15,50	83,000





Oberstufe- 1991 und älter -w

Rang	Name / Verein	JG					Minitramp						Gesamt
			A-Wert Pön.	B-Wert Endwert	A-Wert Pön.	B-Wert Endwert	A-Wert Pön.	B-Wert Endwert	A-Wert Pön.	B-Wert Endwert	A-Wert Pön.	B-Wert Endwert	
1.	Reitbrecht Sophie Union Korneuburg	1991	10,00 0,00	9,50 19,50	10,00 0,00	9,50 19,50	9,00 0,00	9,50 18,50	8,00 0,00	8,25 16,25	10,00 0,00	9,75 19,75	93,500

Basis- AK 07-08 -m





Rang	Name / Verein	JG					Minitramp						Gesamt
			A-Wert Pön.	B-Wert Endwert	A-Wert Pön.	B-Wert Endwert	A-Wert Pön.	B-Wert Endwert	A-Wert Pön.	B-Wert Endwert	A-Wert Pön.	B-Wert Endwert	
1.	Krumpek Kilian Union St.Andrä/Wördern	2002	8,00 0,00	9,00 17,00	7,00 0,00	5,50 12,50	6,00 0,00	5,75 11,75	5,00 0,00	6,50 11,50	5,00 0,00	5,50 10,50	63,250
2.	Holler Johannes Union Mödling	2002	8,00 0,00	6,00 14,00	7,00 0,00	5,50 12,50	4,00 0,00	6,00 10,00	6,00 0,00	7,00 13,00	5,00 0,00	6,50 11,50	61,000
3.	Woschitz Florian Union St.Andrä/Wördern	2002	8,00 0,00	8,50 16,50	5,00 0,00	5,50 10,50	4,00 0,00	7,50 11,50	5,00 0,50	6,50 11,00	5,00 0,00	5,00 10,00	59,500
4.	Weissenberger Theo Union Mödling	2003	8,00 0,00	6,50 14,50	7,00 0,00	5,00 12,00	4,00 0,00	5,00 9,00	4,00 0,00	7,50 11,50	3,00 0,00	4,50 7,50	54,500
5.	Brunbauer Lorenz Union Mödling	2003	8,00 0,00	6,00 14,00	5,00 0,00	5,00 10,00	4,00 0,00	5,75 9,75	4,00 0,00	6,00 10,00	5,00 0,00	5,00 10,00	53,750
6.	Rammel Jonas Union Waidhofen/Ybbs	2002	7,00 0,00	6,00 13,00	5,00 0,00	4,00 9,00	4,00 0,00	5,00 9,00	3,00 0,00	6,00 9,00	5,00 0,00	6,00 11,00	51,000
7.	Müller Simon Union St.Andrä/Wördern	2002	6,00 0,00	5,00 11,00	5,00 0,00	3,00 8,00	4,00 0,00	7,00 11,00	3,00 0,00	5,50 8,50	5,00 0,00	3,50 8,50	47,000
8.	Kranzl Julian Union St.Andrä/Wördern	2002	6,00 0,00	4,50 10,50	5,00 0,00	3,00 8,00	4,00 0,00	4,00 8,00	3,00 0,00	6,00 9,00	5,00 0,00	4,50 9,50	45,000

Basis- AK 09-10 -m





Rang	Name / Verein	JG					Minitramp						Gesamt
			A-Wert Pön.	B-Wert Endwert	A-Wert Pön.	B-Wert Endwert	A-Wert Pön.	B-Wert Endwert	A-Wert Pön.	B-Wert Endwert	A-Wert Pön.	B-Wert Endwert	
1.	Vasiljevic Anton Union Mödling	2001	8,00 0,00	8,00 16,00	8,00 0,00	6,50 14,50	4,00 0,00	9,00 13,00	6,00 0,00	9,50 15,50	5,00 0,00	6,50 11,50	70,500
2.	Schmoll Pascal Union St.Pölten	2001	8,00 0,00	5,50 13,50	6,00 0,00	7,00 13,00	4,00 0,00	6,50 10,50	4,00 0,00	7,50 11,50	5,00 0,00	3,50 8,50	57,000
3.	Müller Tobias Union St.Andrä/Wördern	2000	7,00 0,00	5,50 12,50	5,00 0,00	3,50 8,50	4,00 0,00	6,50 10,50	3,00 0,00	6,00 9,00	5,00 0,00	5,00 10,00	50,500
4.	Schirl Sebastian Union St.Andrä/Wördern	2000	8,00 0,00	6,00 14,00	5,00 0,00	3,50 8,50	3,00 0,00	5,00 8,00	4,00 0,00	3,00 7,00	5,00 0,00	4,00 9,00	46,500

Ergebnisse Turn10 - Einzelwertung





Basis- AK 11-12 -m

Rang	Name / Verein	JG					Minitramp						Gesamt
			A-Wert Pön.	B-Wert Endwert	A-Wert Pön.	B-Wert Endwert	A-Wert Pön.	B-Wert Endwert	A-Wert Pön.	B-Wert Endwert	A-Wert Pön.	B-Wert Endwert	
1.	Stippinger Manuel Union St.Pölten	1998	8,00 0,00	7,50 15,50	7,00 0,00	7,50 14,50	6,00 0,00	6,50 12,50	6,00 0,00	8,50 14,50	7,00 0,00	6,50 13,50	70,500
2.	Gleissner Miron Union Mödling	1999	8,00 0,00	8,00 16,00	8,00 0,00	6,50 14,50	6,00 0,00	6,50 12,50	6,00 0,00	9,00 15,00	5,00 0,00	7,00 12,00	70,000
3.	Weber Jakob Union St.Pölten	1998	8,00 0,00	6,00 14,00	6,00 0,00	5,00 11,00	6,00 0,00	5,50 11,50	7,00 0,00	7,00 14,00	6,00 0,00	7,00 13,00	63,500
4.	Zuser Johannes Union St.Pölten	1998	8,00 0,00	5,00 13,00	7,00 0,00	5,00 12,00	6,00 0,00	7,00 13,00	5,00 0,00	7,00 12,00	5,00 0,00	6,00 11,00	61,000
5.	Grünauer Raphael Union St.Pölten	1998	7,00 0,00	5,50 12,50	5,00 0,00	5,00 10,00	4,00 0,00	6,00 10,00	3,00 0,00	6,00 9,00	5,00 0,00	4,00 9,00	50,500

Basis- AK 13-14 -m

Rang	Name / Verein	JG					Minitramp						Gesamt
			A-Wert Pön.	B-Wert Endwert	A-Wert Pön.	B-Wert Endwert	A-Wert Pön.	B-Wert Endwert	A-Wert Pön.	B-Wert Endwert	A-Wert Pön.	B-Wert Endwert	
1.	Katzensteiner Moritz Union Waidhofen/Ybbs	1997	10,00 0,00	8,50 18,50	8,00 0,00	7,50 15,50	7,00 0,00	9,50 16,50	5,00 0,00	8,00 13,00	7,00 0,00	8,50 15,50	79,000
2.	Grasl Philipp Union St.Pölten	1997	8,00 0,00	7,00 15,00	8,00 0,00	5,50 13,50	6,00 0,00	7,50 13,50	7,00 0,00	8,50 15,50	7,00 0,00	5,00 12,00	69,500

Oberstufe- 1996-1997 -m

Rang	Name / Verein	JG					Minitramp						Gesamt
			A-Wert Pön.	B-Wert Endwert	A-Wert Pön.	B-Wert Endwert	A-Wert Pön.	B-Wert Endwert	A-Wert Pön.	B-Wert Endwert	A-Wert Pön.	B-Wert Endwert	
1.	Weinhäusel Mathias Union St.Andrä/Wördern	1997	7,00 0,00	8,00 15,00	6,00 0,00	7,50 13,50	8,00 0,00	8,50 16,50	6,00 0,00	7,00 13,00	7,00 0,00	7,00 14,00	72,000