








NÖFT Landeswettkampf Turn10 Mannschaft

Traiskirchen, 11. April 2010

Niederösterreichischer Fachverband für Turnen | www.noeft.at

Ergebnisliste Turnerinnen

Kleinkinder Basis w

| Rang | Name/Verein | |  |  |  |  |  | Gesamt |
|-----------|---|------|---|---|---|---|---|--------------------------------------|
| 1 | Anja Dlauhy Sportunion Traiskirchen | 2003 | 14.750 6 A: 7.000 B: 7.750 | 14.000 3 A: 7.000 B: 7.000 | 14.000 1 A: 6.000/6.000 B: 8.000/7.250 | 13.500 1 A: 7.000 B: 6.500 | <u>12.250 1</u> A: 5.000/5.000 B: 7.250/3.500 | 68.500 A: 32.000 B: 36.500 |
| 2 | Viktoria Kromoser Sportunion Traiskirchen | 2002 | 16.500 1 A: 8.000 B: 8.500 | 14.250 1 A: 7.000 B: 7.250 | 13.750 2 A: 4.000/4.000 B: 8.250/9.750 | 10.500 6 A: 5.000 B: 6.000 Abzug: 0.500 | <u>12.000 2</u> A: 5.000/5.000 B: 7.000/6.000 | 67.000 A: 29.000 B: 38.500 |
| 3 | Julia Horacek Sportunion Traiskirchen | 2002 | 15.500 3 A: 8.000 B: 7.500 | 14.250 1 A: 7.000 B: 7.250 | 10.750 6 A: 2.000/2.000 B: 8.750/7.500 | 12.500 2 A: 6.000 B: 6.500 | <u>10.000 7</u> A: 5.000/5.000 B: 3.250/5.500 Abzug: 0/0.5 | 63.000 A: 28.000 B: 35.500 |
| 4 | Melanie Maderner Sportunion Traiskirchen | 2002 | 14.250 7 A: 8.000 B: 6.250 | 11.250 7 A: 7.000 B: 4.750 Abzug: 0.500 | 13.000 3 A: 4.000/4.000 B: 9.000/8.250 | 11.750 3 A: 6.000 B: 6.250 Abzug: 0.500 | <u>9.000 10</u> A: 5.000/5.000 B: 3.750/4.000 | 59.250 A: 30.000 B: 30.250 |
| 5 | Verena Haderer Sportunion Traiskirchen | 2002 | 13.750 8 A: 8.000 B: 5.750 | 12.000 5 A: 7.000 B: 5.500 Abzug: 0.500 | 10.250 8 A: 4.000/4.000 B: 6.250/5.500 | 11.000 5 A: 6.000 B: 5.500 Abzug: 0.500 | <u>12.000 2</u> A: 5.000/5.000 B: 6.500/7.000 | 59.000 A: 30.000 B: 30.000 |
| 6 | Lea Sandrieser Sportunion Traiskirchen | 2002 | 15.750 2 A: 8.000 B: 7.750 | 11.000 8 A: 6.000 B: 5.500 Abzug: 0.500 | 10.000 11 A: 6.000/6.000 B: 4.000/2.750 Abzug: 0/0.5 | 11.500 4 A: 6.000 B: 5.500 | <u>10.250 6</u> A: 5.000/5.000 B: 4.250/5.250 | 58.500 A: 31.000 B: 28.000 |
| 7 | Lisa Thiel Sportunion Traiskirchen | 2002 | 15.250 4 A: 8.000 B: 7.250 | 12.500 4 A: 7.000 B: 5.500 | 11.000 5 A: 3.000/3.000 B: 8.000/7.250 | 10.250 8 A: 5.000 B: 5.250 | <u>9.250 9</u> A: 3.000/3.000 B: 6.250/6.250 | 58.250 A: 26.000 B: 32.250 |
| 8 | Julia Dlauhy Sportunion Traiskirchen | 2004 | 15.250 4 A: 7.000 B: 8.250 | 10.000 11 A: 6.000 B: 5.000 Abzug: 1.000 | <u>10.500 7</u> A: 3.000/3.000 B: 7.500/7.000 | 10.000 9 A: 3.000 B: 7.000 | 11.000 4 A: 3.000/3.000 B: 7.000/8.000 | 56.750 A: 22.000 B: 35.750 |
| 9 | Elena Forsthuber Sportunion Traiskirchen | 2003 | 11.000 11 A: 5.000 B: 6.000 | 11.500 6 A: 6.000 B: 5.500 | 11.500 4 A: 4.000/4.000 B: 7.500/7.000 | 9.250 11 A: 4.000 B: 5.250 | <u>11.000 4</u> A: 5.000/5.000 B: 5.750/6.000 | 54.250 A: 24.000 B: 30.250 |
| 10 | Anna Fritsch Sportunion Traiskirchen | 2002 | 11.750 9 A: 6.000 B: 5.750 | 10.250 9 A: 6.000 B: 4.750 Abzug: 0.500 | <u>9.500 13</u> A: 2.000/2.000 B: 7.500/6.750 | 10.500 6 A: 5.000 B: 5.500 | 9.500 8 A: 3.000/3.000 B: 6.500/6.000 | 51.500 A: 22.000 B: 30.000 |
| 11 | Anika Valenta Sportunion Traiskirchen | 2003 | 11.500 10 A: 6.000 B: 5.500 | 10.000 11 A: 6.000 B: 4.000 | <u>10.250 8</u> A: 3.000/3.000 B: 6.500/7.250 | 8.000 14 A: 3.000 B: 5.000 | 8.250 11 A: 0.000/5.000 B: 0.000/3.250 | 48.000 A: 23.000 B: 25.000 |
| 12 | Sophie Kopf Sportunion Traiskirchen | 2004 | 6.500 13 A: 3.000 B: 3.500 | 10.250 9 A: 4.000 B: 6.250 | <u>10.250 8</u> A: 3.000/3.000 B: 7.250/7.000 | 9.000 12 A: 2.000 B: 7.000 | 8.000 12 A: 3.000/3.000 B: 4.500/5.000 | 44.000 A: 15.000 B: 29.000 |

Erläuterung: A: Ausgangswert B: Zusatzpunkte Unterstrichen: Startgerät








NÖFT Landeswettkampf Turn10 Mannschaft

Traiskirchen, 11.April.2010

Niederösterreichischer Fachverband für Turnen | www.noeft.at

Ergebnisliste Turnerinnen

Kleinkinder Basis w

| Rang | Name/Verein | |  |  |  |  |  | Gesamt |
|-----------|---|------|---|---|---|--|---|--------------------------------------|
| 13 | Maria Pavlic Sportunion Traiskirchen | 2004 | 8.500 12 A: 2.000 B: 6.500 | 8.500 14 A: 4.000 B: 4.500 | <u>10.000 11</u> A: 3.000 B: 7.000 | 9.000 12 A: 2.000 B: 7.000 | 7.000 14 A: 3.000/3.000 B: 4.000/3.250 | 43.000 A: 14.000 B: 29.000 |
| 14 | Elena Raunigger Sportunion Traiskirchen | 2004 | 6.000 14 A: 3.000 B: 3.000 | 9.750 13 A: 4.000 B: 5.750 | <u>9.500 13</u> A: 1.000/1.000 B: 8.000/8.500 | 9.500 10 A: 2.000 B: 7.500 | 7.500 13 A: 3.000/3.000 B: 4.500/4.500 | 42.250 A: 13.000 B: 29.250 |
| | | | | | | | | |
| | | | | | | | | |
| | | | | | | | | |
| | | | | | | | | |
| | | | | | | | | |
| | | | | | | | | |
| | | | | | | | | |
| | | | | | | | | |
| | | | | | | | | |
| | | | | | | | | |
| | | | | | | | | |
| | | | | | | | | |
| | | | | | | | | |
| | | | | | | | | |

Erläuterung: A: Ausgangswert B: Zusatzpunkte Unterstrichen: Startgerät



NÖFT Landeswettkampf Turn10 Mannschaft

Traiskirchen, 11.April.2010

Niederösterreichischer Fachverband für Turnen | www.noeft.at

Ergebnisliste Turnerinnen

Kinder I Basis w

| Rang | Name/Verein | | | | | | | Gesamt |
|-----------|--|------|--|--|---|--|--|--------------------------------------|
| 1 | Kathrin Gugler SV OMV Gym Gänserndorf | 2000 | 18.250 1 A: 9.000 B: 9.250 | 17.750 1 A: 10.000 B: 8.250 Abzug: 0.500 | 13.500 7 A: 6.000/6.000 B: 7.500/7.500 | <u>15.250 1</u> A: 7.000 B: 8.250 | 10.250 15 A: 5.000/5.000 B: 4.000/5.250 | 75.000 A: 37.000 B: 38.500 |
| 2 | Lara Nad Sportunion Traiskirchen | 2001 | 16.750 4 A: 8.000 B: 8.750 | <u>15.250 11</u> A: 8.000 B: 6.750 Abzug: 0.500 | 14.500 2 A: 7.000/7.000 B: 6.750/7.500 | 14.000 2 A: 7.000 B: 7.000 | 13.500 1 A: 7.000/7.000 B: 6.000/6.500 | 74.000 A: 38.000 B: 36.500 |
| 3 | Schörg Katharina Sportunion Traiskirchen | 2001 | 16.750 4 A: 8.000 B: 8.750 | <u>15.500 9</u> A: 8.000 B: 7.500 | 15.250 1 A: 7.000/7.000 B: 7.500/7.500 | 13.500 5 A: 7.000 B: 6.500 | 12.500 2 A: 5.000/5.000 B: 5.000/5.000 | 73.500 A: 35.000 B: 38.500 |
| 4 | Kranawetter Julia Sportunion Mödling | 2000 | <u>17.750 2</u> A: 9.000 B: 8.750 | 15.500 9 A: 8.000 B: 8.000 Abzug: 0.500 | 14.000 4 A: 6.000/6.000 B: 8.000/7.000 Abzug: 0/0.5 | 13.500 5 A: 7.000 B: 7.000 Abzug: 0.500 | 11.500 4 A: 7.000/7.000 B: 2.000/4.500 Abzug: 0.5/0 | 72.250 A: 37.000 B: 36.250 |
| 5 | Flora Aberham SV OMV Gym Gänserndorf | 2001 | 17.000 3 A: 9.000 B: 8.000 | 15.750 7 A: 10.000 B: 6.750 Abzug: 1.000 | 14.000 4 A: 4.000/4.000 B: 10.000/9.250 | <u>14.000 2</u> A: 7.000 B: 7.000 | 10.750 13 A: 5.000/5.000 B: 5.500/5.750 | 71.500 A: 35.000 B: 37.500 |
| 6 | Haider Alexandra Sportunion Mödling | 2001 | <u>15.500 11</u> A: 8.000 B: 7.500 | 17.500 2 A: 10.000 B: 8.000 Abzug: 0.500 | 13.500 7 A: 6.000/6.000 B: 7.500/6.750 | 12.500 13 A: 6.000 B: 6.500 | 11.500 4 A: 7.000/7.000 B: 2.750/4.500 | 70.500 A: 37.000 B: 34.000 |
| 7 | Hladovsky Jasmin Sportunion Mödling | 2001 | <u>16.250 6</u> A: 9.000 B: 7.250 | 16.000 4 A: 8.000 B: 8.000 | 11.250 24 A: 6.000/6.000 B: 5.250/5.000 Abzug: 0/0.5 | 13.750 4 A: 7.000 B: 6.750 | 12.000 3 A: 7.000/7.000 B: 4.500/5.000 | 69.250 A: 37.000 B: 32.250 |
| 7 | Vanessa Luksith SV OMV Gym Gänserndorf | 2001 | 14.500 17 A: 7.000 B: 7.500 | 15.750 7 A: 10.000 B: 6.750 Abzug: 1.000 | 14.500 2 A: 6.000/6.000 B: 8.250/8.500 | <u>13.250 7</u> A: 6.000 B: 7.750 Abzug: 0.500 | 11.250 6 A: 7.000/7.000 B: 4.250/4.000 | 69.250 A: 36.000 B: 34.750 |
| 9 | Leonie Bruckner SV OMV Gym Gänserndorf | 2001 | 15.750 8 A: 8.000 B: 7.750 | 16.000 4 A: 10.000 B: 6.500 Abzug: 0.500 | 13.500 7 A: 4.000/4.000 B: 8.500/9.500 | <u>12.750 11</u> A: 6.000 B: 7.250 Abzug: 0.500 | 10.250 15 A: 5.000/5.000 B: 5.250/5.000 | 68.250 A: 33.000 B: 36.250 |
| 10 | Elisabeth Mayer SV OMV Gym Gänserndorf | 2002 | 15.250 16 A: 8.000 B: 7.250 | 16.500 3 A: 9.000 B: 8.000 Abzug: 0.500 | 12.250 20 A: 4.000/4.000 B: 8.000/8.250 | <u>13.250 7</u> A: 6.000 B: 7.750 Abzug: 0.500 | 10.000 17 A: 5.000/5.000 B: 4.500/5.000 | 67.250 A: 32.000 B: 36.250 |
| 11 | Anna Agatic Sportunion Traiskirchen | 2001 | 16.250 6 A: 8.000 B: 8.250 | <u>12.250 21</u> A: 7.000 B: 5.750 Abzug: 0.500 | 14.000 4 A: 4.000/4.000 B: 10.000/9.500 | 13.250 7 A: 7.000 B: 6.250 | 11.250 6 A: 5.000/5.000 B: 6.000/6.250 | 67.000 A: 31.000 B: 36.500 |
| 12 | Anna Horacek Sportunion Traiskirchen | 2000 | 15.750 8 A: 8.000 B: 7.750 | <u>13.500 17</u> A: 7.000 B: 6.500 | 13.250 12 A: 4.000/4.000 B: 8.250/9.250 | 12.750 11 A: 6.000 B: 6.750 | 11.250 6 A: 5.000/5.000 B: 6.250/6.000 | 66.500 A: 30.000 B: 36.500 |

Erläuterung: A: Ausgangswert B: Zusatzpunkte Unterstrichen: Startgerät



NÖFT Landeswettkampf Turn10 Mannschaft

Traiskirchen, 11.April.2010

Niederösterreichischer Fachverband für Turnen | www.noeft.at

Ergebnisliste Turnerinnen

Kinder I Basis w

| Rang | Name/Verein | | | | | | | Gesamt |
|-----------|--|------|--|--|---|---|--|--------------------------------------|
| 13 | Julia Grandl <i>Sportunion Traiskirchen</i> | 2001 | 15.500 11 A: 7.000 B: 8.500 | <u>15.000 12</u> A: 8.000 B: 7.000 | 12.750 14 A: 6.000/6.000 B: 6.500/6.750 | 11.750 17 A: 5.000 B: 6.750 | 11.000 10 A: 5.000/5.000 B: 6.000/6.000 | 66.000 A: 31.000 B: 35.000 |
| 14 | Carina Skrianz <i>Sportunion Traiskirchen</i> | 2000 | 15.750 8 A: 8.000 B: 7.750 | <u>13.500 17</u> A: 7.000 B: 6.500 | 12.500 18 A: 4.000/4.000 B: 7.000/8.500 | 11.250 18 A: 5.000 B: 6.250 | 10.500 14 A: 5.000/5.000 B: 5.500/5.250 | 63.500 A: 29.000 B: 34.500 |
| 14 | Linda Mostböck <i>Sportunion Traiskirchen</i> | 2000 | 15.500 11 A: 8.000 B: 7.500 | <u>14.000 16</u> A: 7.000 B: 7.000 | 12.750 14 A: 4.000/4.000 B: 8.750/8.750 | 12.000 15 A: 5.000 B: 7.000 | 9.250 21 A: 4.000/4.000 B: 5.250/5.000 | 63.500 A: 28.000 B: 35.500 |
| 14 | Carina Weber <i>SV OMV Gym Gänserndorf</i> | 2002 | 13.750 21 A: 7.000 B: 6.750 | 14.750 14 A: 8.000 B: 6.750 | 13.500 7 A: 4.000/4.000 B: 8.250/9.500 | <u>13.000 10</u> A: 6.000 B: 7.000 | 8.500 24 A: 5.000/5.000 B: 3.500/2.500 | 63.500 A: 30.000 B: 33.500 |
| 17 | Nadine Dunst <i>Sportunion Traiskirchen</i> | 2000 | 15.500 11 A: 8.000 B: 7.500 | <u>13.250 19</u> A: 7.000 B: 6.250 | 13.250 12 A: 4.000/4.000 B: 9.000/9.250 | 10.250 24 A: 5.000 B: 6.250 Abzug: 1.000 | 11.000 10 A: 5.000/5.000 B: 6.000/6.000 | 63.250 A: 29.000 B: 35.250 |
| 17 | Doringner Nina <i>Sportunion Mödling</i> | 2000 | <u>14.250 18</u> A: 7.000 B: 7.250 | 16.000 4 A: 8.000 B: 8.000 | 12.000 22 A: 6.000/6.000 B: 5.250/6.000 Abzug: 0.5/0 | 12.000 15 A: 6.000 B: 6.000 | 9.000 22 A: 5.000/5.000 B: 1.750/4.000 Abzug: 0.5/0 | 63.250 A: 32.000 B: 31.250 |
| 19 | Stark Katharina <i>Sportunion Mödling</i> | 2001 | <u>13.500 22</u> A: 7.000 B: 6.500 | 15.000 12 A: 10.000 B: 6.500 Abzug: 1.500 | 10.750 26 A: 6.000/6.000 B: 5.250/5.000 Abzug: 0.5/0.5 | 12.250 14 A: 6.000 B: 6.250 | 11.000 10 A: 7.000/7.000 B: 3.250/4.000 | 62.500 A: 36.000 B: 28.500 |
| 20 | Jessica Giesser <i>Sportunion Traiskirchen</i> | 2000 | 15.500 11 A: 7.000 B: 8.500 | <u>11.750 23</u> A: 6.000 B: 5.750 | 13.500 7 A: 4.000/4.000 B: 9.500/9.500 | 10.250 24 A: 4.000 B: 6.250 | 10.000 17 A: 5.000/5.000 B: 4.000/5.000 | 61.000 A: 26.000 B: 35.000 |
| 21 | Anja Lassnig <i>Sportunion Traiskirchen</i> | 2001 | 12.500 23 A: 7.000 B: 5.500 | <u>12.250 21</u> A: 7.000 B: 5.250 | 12.250 20 A: 3.000/3.000 B: 9.250/8.500 | 11.250 18 A: 5.000 B: 6.250 | 11.250 6 A: 5.000/5.000 B: 5.000/6.250 | 59.500 A: 27.000 B: 32.500 |
| 22 | Julia Gössinger <i>Sportunion Traiskirchen</i> | 2000 | 14.000 19 A: 7.000 B: 7.000 | <u>11.750 23</u> A: 6.000 B: 5.750 | 12.500 18 A: 4.000/4.000 B: 7.750/8.500 | 10.500 23 A: 4.000 B: 6.500 | 10.000 17 A: 0.000/5.000 B: 0.000/5.000 | 58.750 A: 26.000 B: 32.750 |
| 23 | Mitzner Isabell <i>Sportunion Mödling</i> | 2000 | <u>12.250 24</u> A: 7.000 B: 5.750 Abzug: 0.500 | 14.250 15 A: 7.000 B: 7.250 | 11.750 23 A: 4.000/4.000 B: 7.750/7.000 | 10.250 24 A: 5.000 B: 5.250 | 9.000 22 A: 5.000/5.000 B: 3.500/4.000 | 57.500 A: 28.000 B: 30.000 |
| 24 | Lisa Weinpolter <i>Union St.Andrä-Wördern</i> | 2000 | <u>11.750 25</u> A: 6.000 B: 5.750 | 12.500 20 A: 7.000 B: 5.500 | 10.750 26 A: 4.000/4.000 B: 6.750/6.000 | 10.750 22 A: 5.000 B: 5.750 | 9.500 20 A: 0.000/5.000 B: 0.000/4.500 | 55.250 A: 27.000 B: 28.250 |

Erläuterung: A: Ausgangswert B: Zusatzpunkte Unterstrichen: Startgerät



NÖFT Landeswettkampf Turn10 Mannschaft

Traiskirchen, 11. April 2010

Niederösterreichischer Fachverband für Turnen | www.noeft.at

Ergebnisliste Turnerinnen

Kinder I Basis w

| Rang | Name/Verein | | | | | | | Gesamt |
|-----------|--|------|--|---|--|---|--|---|
| 25 | Franziska Weigl <i>Union St. Andrä-Wördern</i> | 2001 | <u>14.000</u> 19 <i>A: 7.000 B: 7.000</i> | 11.500 26 <i>A: 7.000 B: 4.500</i> | 12.750 14 <i>A: 3.000/3.000 B: 9.750/9.250</i> | 11.250 18 <i>A: 6.000 B: 5.250</i> | 4.250 27 <i>A: 2.000/2.000 B: 2.250/2.250</i> | 53.750 A: 25.000 B: 28.750 |
| 26 | Lara Huspeka <i>Union St. Andrä-Wördern</i> | 2000 | <u>10.250</u> 27 <i>A: 5.000 B: 5.250</i> | 11.750 23 <i>A: 7.000 B: 4.750</i> | 11.000 25 <i>A: 5.000/5.000 B: 6.500/4.500 Abzug: 0.5/0.5</i> | 11.250 18 <i>A: 6.000 B: 5.250</i> | 8.500 24 <i>A: 5.000/5.000 B: 3.000/3.500</i> | 52.750 A: 28.000 B: 25.250 |
| 27 | Marlen Eisenhut <i>Union St. Andrä-Wördern</i> | 2001 | <u>10.750</u> 26 <i>A: 6.000 B: 4.750</i> | 9.250 27 <i>A: 6.000 B: 3.750 Abzug: 0.500</i> | 12.750 14 <i>A: 3.000/3.000 B: 9.500/9.750</i> | 9.500 27 <i>A: 4.000 B: 5.500</i> | 8.000 26 <i>A: 3.000 B: 5.000</i> | 50.250 A: 22.000 B: 28.750 |
| | | | | | | | | |
| | | | | | | | | |
| | | | | | | | | |
| | | | | | | | | |
| | | | | | | | | |
| | | | | | | | | |
| | | | | | | | | |
| | | | | | | | | |
| | | | | | | | | |
| | | | | | | | | |
| | | | | | | | | |
| | | | | | | | | |
| | | | | | | | | |
| | | | | | | | | |
| | | | | | | | | |

Erläuterung: A: Ausgangswert B: Zusatzpunkte Unterstrichen: Startgerät








NÖFT Landeswettkampf Turn10 Mannschaft

Traiskirchen, 11. April 2010

Niederösterreichischer Fachverband für Turnen | www.noeft.at

Ergebnisliste Turnerinnen

Kinder II Basis w

| Rang | Name/Verein | |  |  |  |  |  | Gesamt |
|-----------|--|------|---|---|---|---|---|--------------------------------------|
| 1 | Ilg Luise Sportunion Wr. Neustadt | 1999 | 19.250 1 A: 10.000 B: 9.250 | <u>18.000 2</u> A: 10.000 B: 8.500 Abzug: 0.500 | 15.250 1 A: 8.000/8.000 B: 6.500/7.250 | 16.750 1 A: 10.000 B: 6.750 | 14.250 1 A: 7.000/7.000 B: 7.250/7.000 | 83.500 A: 45.000 B: 39.000 |
| 2 | Melanie Regber SV OMV Gym Gänserndorf | 2000 | 18.000 8 A: 10.000 B: 8.000 | 18.250 1 A: 10.000 B: 8.250 | 14.000 12 A: 7.000/7.000 B: 6.750/7.000 | <u>16.500 2</u> A: 9.000 B: 8.000 Abzug: 0.500 | 14.000 2 A: 7.000/7.000 B: 7.000/6.750 | 80.750 A: 43.000 B: 38.250 |
| 3 | Dietl Alina Sportunion Böheimkirchen | 1999 | 18.500 3 A: 10.000 B: 8.500 | 17.250 3 A: 9.000 B: 8.250 | <u>15.250 1</u> A: 6.000/6.000 B: 8.250/9.250 | 15.250 5 A: 8.000 B: 7.250 | 13.000 5 A: 7.000/7.000 B: 5.500/6.000 | 79.250 A: 40.000 B: 39.250 |
| 4 | Anna Brier SV OMV Gym Gänserndorf | 1999 | 18.000 8 A: 9.000 B: 9.000 | 16.500 8 A: 10.000 B: 7.500 Abzug: 1.000 | 14.750 7 A: 7.000/7.000 B: 7.750/7.750 | <u>14.000 13</u> A: 8.000 B: 7.000 Abzug: 1.000 | 13.750 3 A: 7.000/7.000 B: 6.750/6.500 | 77.000 A: 41.000 B: 38.000 |
| 5 | Kaiser Alina Sportunion Wr. Neustadt | 1999 | 18.250 5 A: 10.000 B: 8.250 | <u>16.000 11</u> A: 8.000 B: 8.000 | 15.250 1 A: 7.000/8.000 B: 7.750/7.250 | 13.750 14 A: 8.000 B: 6.250 Abzug: 0.500 | 13.500 4 A: 7.000/7.000 B: 6.500/6.000 | 76.750 A: 41.000 B: 36.250 |
| 6 | Anna Lamprecht Sportunion Tulln | 1998 | 17.250 12 A: 10.000 B: 7.250 | <u>17.250 3</u> A: 10.000 B: 7.750 Abzug: 0.500 | 15.000 4 A: 7.000 B: 8.000 | 15.000 7 A: 9.000 B: 6.500 Abzug: 0.500 | 11.750 10 A: 7.000/7.000 B: 2.750/4.750 | 76.250 A: 43.000 B: 34.250 |
| 6 | Madlene Gaupmann Sportunion Tulln | 1999 | 17.500 11 A: 9.000 B: 8.500 | <u>16.750 7</u> A: 10.000 B: 6.750 | 15.000 4 A: 7.000/7.000 B: 7.250/8.000 | 15.250 5 A: 9.000 B: 6.750 Abzug: 0.500 | 11.750 10 A: 7.000/7.000 B: 4.750/4.500 | 76.250 A: 42.000 B: 34.750 |
| 6 | Viktoria Papp SV OMV Gym Gänserndorf | 1999 | 18.500 3 A: 10.000 B: 8.500 | 17.250 3 A: 10.000 B: 7.750 Abzug: 0.500 | 12.750 23 A: 7.000/7.000 B: 5.750/5.750 | <u>15.750 4</u> A: 9.000 B: 7.250 Abzug: 0.500 | 12.000 7 A: 7.000/7.000 B: 5.000/3.750 Abzug: 0/0,5 | 76.250 A: 43.000 B: 34.250 |
| 9 | Klaus Anna Sportunion Korneuburg | 1998 | 17.250 12 A: 8.000 B: 9.250 | 16.000 11 A: 9.000 B: 7.000 | 14.500 9 A: 6.000/6.000 B: 7.750/8.500 | 14.500 9 A: 7.000 B: 7.500 | <u>12.000 7</u> A: 5.000/5.000 B: 7.000/6.750 | 74.250 A: 35.000 B: 39.250 |
| 10 | Kaiser Sarah Sportunion Wr. Neustadt | 1998 | 19.000 2 A: 10.000 B: 9.000 | <u>17.000 6</u> A: 10.000 B: 7.500 Abzug: 0.500 | 13.500 14 A: 8.000/8.000 B: 4.750/5.500 | 12.500 19 A: 7.000 B: 6.000 Abzug: 0.500 | 12.000 7 A: 7.000/7.000 B: 4.750/5.000 | 74.000 A: 42.000 B: 33.000 |
| 10 | Mansberger Elisabeth Sportunion Wr. Neustadt | 2000 | 18.250 5 A: 10.000 B: 8.250 | <u>14.750 16</u> A: 9.000 B: 6.750 Abzug: 1.000 | 15.000 4 A: 7.000/7.000 B: 7.250/8.000 | 16.000 3 A: 9.000 B: 7.000 | 10.000 20 A: 7.000/7.000 B: 2.500/3.000 | 74.000 A: 42.000 B: 33.000 |
| 12 | Daniela Frühauf Sportunion Tulln | 1998 | 16.250 16 A: 9.000 B: 7.250 | <u>16.500 8</u> A: 9.000 B: 7.500 | 13.250 20 A: 7.000/7.000 B: 5.750/6.250 | 14.500 9 A: 8.000 B: 7.000 Abzug: 0.500 | 11.000 14 A: 5.000/5.000 B: 5.500/6.000 | 71.500 A: 38.000 B: 34.000 |

Erläuterung: A: Ausgangswert B: Zusatzpunkte Unterstrichen: Startgerät








NÖFT Landeswettkampf Turn10 Mannschaft

Traiskirchen, 11. April 2010

Niederösterreichischer Fachverband für Turnen | www.noeft.at

Ergebnisliste Turnerinnen

Kinder II Basis w

| Rang | Name/Verein | |  |  |  |  |  | Gesamt |
|------|--|------|---|---|---|---|---|--------------------------------------|
| 12 | Sara Zips Union St.Andrä-Wördern | 1999 | <u>18.250</u> 5 A: 9.000 B: 9.250 | 16.000 11 A: 9.000 B: 7.000 | 14.750 7 A: 7.000/7.000 B: 7.750/7.250 | 11.750 20 A: 7.000 B: 6.250 Abzug: 1.500 | 10.750 15 A: 5.000/5.000 B: 5.250/5.750 | 71.500 A: 37.000 B: 36.000 |
| 14 | Pflügler Leonie Sportunion Böheimkirchen | 2001 | 18.000 8 A: 10.000 B: 8.000 | 15.000 14 A: 9.000 B: 6.000 | <u>14.000</u> 12 A: 7.000/7.000 B: 7.000/7.500 Abzug: 0/0.5 | 12.750 17 A: 7.000 B: 6.250 Abzug: 0.500 | 11.500 12 A: 7.000/7.000 B: 4.500/4.250 | 71.250 A: 40.000 B: 32.250 |
| 15 | Annika Rischka Union St.Andrä-Wördern | 1998 | <u>17.250</u> 12 A: 9.000 B: 8.250 | 16.500 8 A: 10.000 Abzug: 0.500 | 13.500 14 A: 6.000/6.000 B: 7.000/7.500 | 14.250 12 A: 8.000 Abzug: 0.500 | 9.250 28 A: 5.000/5.000 B: 3.250/4.250 | 70.750 A: 38.000 B: 33.750 |
| 16 | Blanck Christina Sportunion Korneuburg | 1998 | 16.750 15 A: 8.000 B: 8.750 | 15.000 14 A: 8.000 B: 7.000 | 13.500 14 A: 6.000/6.000 B: 6.250/7.500 Abzug: 0.5/0 | 14.500 9 A: 7.000 B: 7.500 | <u>10.750</u> 15 A: 5.000/5.000 B: 5.750/5.500 | 70.500 A: 34.000 B: 36.500 |
| 17 | Sedlacek Nicole Sportunion Korneuburg | 2000 | 16.000 18 A: 8.000 B: 8.000 | 14.000 18 A: 8.000 B: 6.000 | 14.250 10 A: 6.000/6.000 B: 7.000/8.250 | 13.750 14 A: 7.000 B: 6.750 | <u>10.250</u> 18 A: 5.000/5.000 B: 5.000/5.250 | 68.250 A: 34.000 B: 34.250 |
| 18 | Hruby Anya Sportunion Böheimkirchen | 1999 | 16.250 16 A: 9.000 B: 7.250 | 14.500 17 A: 8.000 B: 6.500 | <u>11.500</u> 26 A: 5.000 B: 6.500 | 13.750 14 A: 7.000 B: 6.750 | 9.750 24 A: 5.000/5.000 B: 4.500/4.750 | 65.750 A: 34.000 B: 31.750 |
| 18 | Claudia Muscher Sportunion Traiskirchen | 1999 | <u>14.250</u> 26 A: 7.000 B: 7.250 | 13.750 20 A: 8.000 B: 6.250 Abzug: 0.500 | 13.500 14 A: 4.000/4.000 B: 7.250/9.500 | 12.750 17 A: 6.000 B: 6.750 | 11.500 12 A: 5.000/5.000 B: 5.500/6.500 | 65.750 A: 30.000 B: 36.250 |
| 20 | Dietl Magdalena Sportunion Böheimkirchen | 2001 | 15.250 22 A: 8.000 B: 7.250 | 12.750 24 A: 7.000 B: 5.750 | <u>12.750</u> 23 A: 6.000/6.000 B: 4.250/6.750 Abzug: 0.5/0 | 14.750 8 A: 8.000 B: 6.750 | 10.000 20 A: 7.000/7.000 B: 2.500/3.000 | 65.500 A: 36.000 B: 29.500 |
| 21 | Carina Fritsch Sportunion Traiskirchen | 1999 | <u>15.500</u> 20 A: 8.000 B: 7.500 | 14.000 18 A: 7.000 B: 7.500 Abzug: 0.500 | 13.500 14 A: 4.000/4.000 B: 9.500/8.750 | 10.000 24 A: 5.000 B: 5.500 Abzug: 0.500 | 10.500 17 A: 5.000/5.000 B: 5.500/4.500 | 63.500 A: 29.000 B: 35.500 |
| 22 | Melanie Schörg Sportunion Traiskirchen | 1998 | <u>14.750</u> 23 A: 9.000 B: 6.250 Abzug: 0.500 | 11.750 26 A: 7.000 B: 5.250 Abzug: 0.500 | 14.250 10 A: 6.000/6.000 B: 8.250/6.500 Abzug: 0/0.5 | 9.500 29 A: 4.000 B: 5.500 | 12.500 6 A: 7.000/7.000 B: 5.500/5.000 | 62.750 A: 33.000 B: 30.750 |
| 23 | Alice Rischka Union St.Andrä-Wördern | 2000 | <u>15.750</u> 19 A: 8.000 B: 7.750 | 13.250 22 A: 7.000 B: 6.250 | 13.000 22 A: 4.000/4.000 B: 9.000/8.750 | 10.000 24 A: 4.000 B: 6.000 | 9.500 26 A: 5.000/5.000 B: 3.000/4.500 | 61.500 A: 28.000 B: 33.500 |
| 24 | Mara Baurecht Union St.Andrä-Wördern | 2000 | <u>13.500</u> 29 A: 7.000 B: 6.500 | 13.500 21 A: 7.000 B: 6.500 | 13.250 20 A: 5.000/5.000 B: 8.000/8.250 | 11.750 20 A: 6.000 B: 6.250 Abzug: 0.500 | 9.250 28 A: 5.000/5.000 B: 3.250/4.250 | 61.250 A: 30.000 B: 31.750 |

Erläuterung: A: Ausgangswert B: Zusatzpunkte Unterstrichen: Startgerät



NÖFT Landeswettkampf Turn10 Mannschaft

Traiskirchen, 11. April 2010

Niederösterreichischer Fachverband für Turnen | www.noeft.at

Ergebnisliste Turnerinnen

Kinder II Basis w

| Rang | Name/Verein | | | | | | | Gesamt |
|-----------|---|------|---|---|---|--|--|--------------------------------------|
| 25 | Fronc Anna ATV Wiener Neustadt | 2002 | 14.500 25 A: 8.000 B: 6.500 | 10.250 30 A: 6.000 B: 4.250 | 13.500 14 A: 4.000/4.000 B: 9.500/8.500 | 11.000 23 A: 6.000 B: 5.000 | <u>10.000 20</u> A: 5.000/5.000 B: 5.000/5.000 | 59.250 A: 29.000 B: 30.250 |
| 26 | Breithofer Laura Sportunion Mödling | 2001 | 12.750 30 A: 7.000 B: 5.750 | 13.000 23 A: 7.000 B: 6.000 | 9.750 30 A: 3.000/3.000 B: 6.500/6.750 | <u>11.500 22</u> A: 5.000 B: 6.500 | 10.000 20 A: 5.000 B: 5.000 | 57.000 A: 27.000 B: 30.000 |
| 27 | Julia Strer Sportunion Traiskirchen | 1999 | <u>14.250 26</u> A: 8.000 B: 6.250 | 10.750 29 A: 7.000 B: 4.250 Abzug: 0.500 | 12.000 25 A: 6.000/6.000 B: 5.500/6.000 | 9.750 28 A: 4.000 B: 5.750 | 9.500 26 A: 5.000/5.000 B: 2.500/4.500 | 56.250 A: 30.000 B: 26.750 |
| 27 | Klein Lea Sportunion Mödling | 2001 | 14.000 28 A: 8.000 B: 6.000 | 11.000 28 A: 6.000 B: 5.000 | 11.000 27 A: 3.000/3.000 B: 8.000/7.000 | <u>10.000 24</u> A: 4.000 B: 6.000 | 10.250 18 A: 5.000/5.000 B: 5.250/4.000 | 56.250 A: 26.000 B: 30.250 |
| 29 | Rafajova Jazmina Sportunion Mödling | 2002 | 12.250 31 A: 7.000 B: 5.250 | 11.250 27 A: 7.000 B: 4.750 Abzug: 0.500 | 11.000 27 A: 3.000/3.000 B: 8.000/6.000 | <u>10.000 24</u> A: 4.000 B: 6.000 | 9.750 24 A: 5.000/5.000 B: 4.500/4.750 | 54.250 A: 26.000 B: 28.750 |
| 30 | Hauser Julia Sportunion Mödling | 1999 | 11.000 33 A: 6.000 B: 5.000 | 12.250 25 A: 7.000 B: 5.250 | 9.250 32 A: 3.000/3.000 B: 6.250/5.500 | <u>9.500 29</u> A: 4.000 B: 5.500 | 8.250 30 A: 3.000/3.000 B: 5.250/4.500 | 50.250 A: 23.000 B: 27.250 |
| 31 | Fiala Saskia ATV Wiener Neustadt | 2001 | 15.500 20 A: 8.000 B: 7.500 | 8.250 32 A: 5.000 B: 3.750 Abzug: 0.500 | 9.750 30 A: 3.000/3.000 B: 5.750/6.750 | 9.500 29 A: 4.000 B: 5.500 | <u>6.750 33</u> A: 3.000/3.000 B: 3.750/2.000 | 49.750 A: 23.000 B: 27.250 |
| 32 | Eisenkölbl Verena ATV Wiener Neustadt | 1999 | 14.750 23 A: 8.000 B: 6.750 | 8.500 31 A: 5.000 B: 4.000 Abzug: 0.500 | 10.000 29 A: 3.000/3.000 B: 6.000/7.000 | 8.500 33 A: 3.000 B: 5.500 | <u>7.750 32</u> A: 3.000/3.000 B: 4.750/4.000 | 49.500 A: 22.000 B: 28.000 |
| 33 | Maister Nicole ATV Wiener Neustadt | 2000 | 11.500 32 A: 7.000 B: 5.000 Abzug: 0.500 | 6.750 33 A: 4.000 B: 3.250 Abzug: 0.500 | 9.000 33 A: 3.000/3.000 B: 5.250/6.000 | 9.000 32 A: 3.000 B: 6.000 | <u>8.000 31</u> A: 3.000/3.000 B: 5.000/4.500 | 44.250 A: 20.000 B: 25.250 |
| | | | | | | | | |
| | | | | | | | | |
| | | | | | | | | |

Erläuterung: A: Ausgangswert B: Zusatzpunkte Unterstrichen: Startgerät








NÖFT Landeswettkampf Turn10 Mannschaft

Traiskirchen, 11. April 2010

Niederösterreichischer Fachverband für Turnen | www.noeft.at

Ergebnisliste Turnerinnen

Jugend I Basis w

| Rang | Name/Verein | |  |  |  |  |  | Gesamt |
|-----------|--|------|---|---|---|---|---|--------------------------------------|
| 1 | Havlicek Mariella Sportunion Traiskirchen | 1996 | 19.000 2 A: 10.000 B: 9.000 | <u>19.000 1</u> A: 10.000 B: 9.000 | 14.750 5 A: 7.000/7.000 B: 7.750/5.250 Abzug: 0/0.5 | 15.500 3 A: 9.000 B: 6.500 | 15.250 1 A: 7.000/7.000 B: 7.000/8.250 | 83.500 A: 43.000 B: 40.500 |
| 2 | Pfundstein Katrin Sportunion Traiskirchen | 1996 | 18.750 3 A: 10.000 B: 8.750 | <u>17.000 6</u> A: 10.000 B: 7.500 Abzug: 0.500 | 14.750 5 A: 8.000/8.000 B: 7.750/6.750 Abzug: 0.5/0 | 16.000 1 A: 9.000 B: 7.000 | 15.250 1 A: 7.000/7.000 B: 8.250/7.750 | 81.750 A: 44.000 B: 38.250 |
| 3 | Winkler Katharina Sportunion Traiskirchen | 1997 | 18.750 3 A: 10.000 B: 8.750 | <u>18.500 2</u> A: 10.000 B: 8.500 | 15.250 4 A: 7.000/7.000 B: 8.250/7.750 | 13.750 6 A: 8.000 B: 6.250 Abzug: 0.500 | 15.000 3 A: 7.000/7.000 B: 8.000/6.750 | 81.250 A: 42.000 B: 39.750 |
| 4 | Ferscha Carmen Sportunion Wr. Neustadt | 1996 | 19.250 1 A: 10.000 B: 9.250 | <u>16.250 9</u> A: 10.000 B: 6.250 | 16.500 1 A: 8.000/8.000 B: 8.250/8.500 | 14.500 5 A: 8.000 B: 6.500 | 13.500 4 A: 7.000/7.000 B: 6.500/6.500 | 80.000 A: 43.000 B: 37.000 |
| 5 | Tatjana Nemet Sportunion Traiskirchen | 1998 | 17.750 6 A: 10.000 B: 7.750 | <u>17.500 4</u> A: 9.000 B: 8.500 | 15.500 3 A: 7.000/7.000 B: 8.250/8.500 | 15.250 4 A: 8.000 B: 7.250 | 13.250 5 A: 5.000/5.000 B: 8.250/7.250 | 79.250 A: 39.000 B: 40.250 |
| 6 | Wollmann Katharina Sportunion Traiskirchen | 1996 | 18.250 5 A: 9.000 B: 9.250 | <u>18.250 3</u> A: 10.000 B: 8.250 | 13.500 10 A: 6.000/6.000 B: 7.000/7.500 | 16.000 1 A: 9.000 B: 7.000 | 13.000 7 A: 7.000/7.000 B: 6.000/5.750 | 79.000 A: 41.000 B: 38.000 |
| 7 | Lena Hacker Sportunion Traiskirchen | 1998 | 17.500 8 A: 9.000 B: 8.500 | <u>14.750 11</u> A: 8.000 B: 6.750 | 15.750 2 A: 7.000/7.000 B: 8.000/8.750 | 13.250 9 A: 6.000 B: 7.250 | 13.250 5 A: 5.000/5.000 B: 7.000/8.250 | 74.500 A: 35.000 B: 39.500 |
| 8 | Bianca Schilling Sportunion Traiskirchen | 1997 | 17.750 6 A: 10.000 B: 7.750 | <u>16.000 10</u> A: 8.000 B: 8.000 | 13.750 8 A: 7.000/7.000 B: 6.750/6.750 | 13.500 8 A: 6.000 B: 7.500 | 13.000 7 A: 5.000/5.000 B: 7.750/8.000 | 74.000 A: 36.000 B: 38.000 |
| 9 | Franziska Kleppek Sportunion Traiskirchen | 1996 | 16.750 9 A: 9.000 B: 7.750 | <u>16.750 7</u> A: 10.000 B: 7.250 Abzug: 0.500 | 13.750 8 A: 7.000/7.000 B: 6.500/6.750 | 13.250 9 A: 6.000 B: 7.250 | 13.000 7 A: 7.000/7.000 B: 6.000/5.250 | 73.500 A: 39.000 B: 35.000 |
| 10 | Jena Jennifer Sportunion Wr. Neustadt | 1997 | 15.750 11 A: 8.000 B: 7.750 | <u>17.250 5</u> A: 10.000 B: 7.250 | 14.750 5 A: 7.000/7.000 B: 7.750/7.000 | 12.500 12 A: 6.000 B: 6.500 | 13.000 7 A: 7.000/7.000 B: 6.000/3.500 | 73.250 A: 38.000 B: 35.250 |
| 11 | Lavinia Klement Sportunion Tulln | 1997 | 16.750 9 A: 9.000 B: 7.750 | <u>16.750 7</u> A: 10.000 B: 7.250 Abzug: 0.500 | 13.000 11 A: 6.000/6.000 B: 7.000/6.250 | 13.750 6 A: 7.000 B: 6.750 | 10.000 14 A: 5.000/5.000 B: 5.000/4.000 | 70.250 A: 37.000 B: 33.750 |
| 12 | Judith Sischka Sportunion Tulln | 1997 | 15.500 12 A: 9.000 B: 6.500 | <u>14.750 11</u> A: 9.000 B: 5.750 | 10.250 14 A: 4.000/4.000 B: 5.250/6.250 | 12.750 11 A: 6.000 B: 6.750 | 11.000 11 A: 5.000/5.000 B: 5.500/6.000 | 64.250 A: 33.000 B: 31.250 |

Erläuterung: A: Ausgangswert B: Zusatzpunkte Unterstrichen: Startgerät








NÖFT Landeswettkampf Turn10 Mannschaft

Traiskirchen, 11.April.2010

Niederösterreichischer Fachverband für Turnen | www.noeft.at

Ergebnisliste Turnerinnen

Jugend I Basis w

| Rang | Name/Verein | |  |  |  |  |  | Gesamt |
|-----------|---|------|---|---|---|---|---|--------------------------------------|
| 13 | Stefanie Walter Sportunion Tulln | 1999 | <u>13.750</u> 13 A: 8.000 B: 5.750 | 13.500 13 A: 9.000 B: 5.000 Abzug: 0.500 | 11.000 12 A: 4.000/4.000 B: 6.250/7.000 | 12.500 12 A: 7.000 B: 6.000 Abzug: 0.500 | 8.500 15 A: 5.000/5.000 B: 3.750/3.500 Abzug: 0.5/0 | 59.250 A: 33.000 B: 27.500 |
| 14 | Hannah Ortlieb Sportunion Tulln | 2000 | <u>12.750</u> 15 A: 8.000 B: 4.750 | 13.000 14 A: 8.000 B: 5.000 | 8.250 15 A: 4.000/4.000 B: 4.250/3.000 | 11.750 14 A: 6.000 B: 6.250 Abzug: 0.500 | 11.000 11 A: 5.000/5.000 B: 6.000/5.250 | 56.750 A: 31.000 B: 26.250 |
| 15 | Lea Tiess Sportunion Wr. Neustadt | 1998 | 10.500 16 A: 6.000 B: 4.500 | <u>12.000</u> 15 A: 7.000 B: 5.500 Abzug: 0.500 | 11.000 12 A: 4.000/4.000 B: 7.000/5.750 | 11.000 16 A: 5.000 B: 6.000 | 10.500 13 A: 5.000/5.000 B: 5.000/5.500 | 55.000 A: 27.000 B: 28.500 |
| 16 | Nadja Zahlbruckner Sportunion Tulln | 2001 | <u>13.750</u> 13 A: 8.000 B: 5.750 | 11.000 16 A: 7.000 B: 4.500 Abzug: 0.500 | 7.500 16 A: 0.000/4.000 B: 0.000/3.500 | 11.500 15 A: 6.000 B: 6.000 Abzug: 0.500 | 8.250 16 A: 5.000 B: 3.250 | 52.000 A: 30.000 B: 23.000 |
| | | | | | | | | |
| | | | | | | | | |
| | | | | | | | | |
| | | | | | | | | |
| | | | | | | | | |
| | | | | | | | | |
| | | | | | | | | |
| | | | | | | | | |
| | | | | | | | | |
| | | | | | | | | |
| | | | | | | | | |
| | | | | | | | | |
| | | | | | | | | |
| | | | | | | | | |
| | | | | | | | | |
| | | | | | | | | |
| | | | | | | | | |
| | | | | | | | | |
| | | | | | | | | |
| | | | | | | | | |
| | | | | | | | | |

Erläuterung: A: Ausgangswert B: Zusatzpunkte Unterstrichen: Startgerät



NÖFT Landeswettkampf Turn10 Mannschaft

Traiskirchen, 11. April 2010

Niederösterreichischer Fachverband für Turnen | www.noeft.at

Ergebnisliste Turnerinnen

Jugend II Basis w

| Rang | Name/Verein | | | | | | Gesamt | |
|-----------|---|------|--|--|--|---|--|--------------------------------------|
| 1 | Günther Lisa ATV Wiener Neustadt | 1994 | <u>18.000</u> 6 A: 10.000 B: 8.500 Abzug: 0.500 | 16.750 4 A: 9.000 B: 7.750 | 16.250 2 A: 7.000/7.000 B: 8.750/9.250 | 17.000 1 A: 9.000 B: 8.000 | 14.000 1 A: 7.000/7.000 B: 6.500/7.000 | 82.000 A: 42.000 B: 40.500 |
| 2 | Rafaela Engl SV OMV Gym Gänserndorf | 1993 | <u>19.250</u> 1 A: 10.000 B: 9.250 | 18.250 1 A: 10.000 B: 8.250 | 13.500 7 A: 8.000/8.000 B: 5.000/5.500 | 17.000 1 A: 10.000 B: 7.000 | 13.750 3 A: 7.000/7.000 B: 6.750/6.750 | 81.750 A: 45.000 B: 36.750 |
| 3 | Alexandra Lupinek Sportunion St. Pölten | 1999 | <u>19.250</u> 1 A: 10.000 B: 9.250 | <u>18.250</u> 1 A: 10.000 B: 8.250 | 15.000 5 A: 7.000/7.000 B: 8.000/7.000 | 15.500 3 A: 8.000 B: 7.500 | 13.250 6 A: 7.000/7.000 B: 5.500/6.250 | 81.250 A: 42.000 B: 39.250 |
| 4 | Liese Weber Sportunion St. Pölten | 1996 | 19.000 3 A: 10.000 B: 9.000 | <u>16.500</u> 7 A: 9.000 B: 7.500 | 16.500 1 A: 7.000/7.000 B: 9.250/9.500 | 13.000 5 A: 7.000 B: 6.000 | 13.750 3 A: 7.000/7.000 B: 6.250/6.750 | 78.750 A: 40.000 B: 38.750 |
| 5 | Nicole Hollerwöger SV OMV Gym Gänserndorf | 1997 | <u>18.750</u> 4 A: 10.000 B: 8.750 | 17.000 3 A: 10.000 B: 7.500 Abzug: 0.500 | 15.250 4 A: 7.000/7.000 B: 8.250/8.250 | 13.000 5 A: 7.000 B: 6.500 Abzug: 0.500 | 13.750 3 A: 7.000/7.000 B: 6.000/6.750 Abzug: 0.5/0 | 77.750 A: 41.000 B: 37.750 |
| 5 | Mitsch Carina ATV Wiener Neustadt | 2000 | <u>18.000</u> 6 A: 10.000 B: 8.000 | 16.750 4 A: 10.000 B: 6.750 | 15.500 3 A: 7.000/7.000 B: 8.500/8.250 | 13.500 4 A: 7.000 B: 6.500 | 14.000 1 A: 7.000/7.000 B: 7.000/7.000 | 77.750 A: 41.000 B: 36.750 |
| 7 | Stefanie Horer Sportunion St. Pölten | 1994 | 17.750 8 A: 10.000 B: 7.750 | <u>16.750</u> 4 A: 10.000 B: 7.250 Abzug: 0.500 | 13.750 6 A: 6.000/6.000 B: 7.250/7.750 Abzug: 0,5/0 | 12.750 7 A: 6.000 B: 6.750 | 12.500 7 A: 7.000/7.000 B: 5.500/5.000 | 73.500 A: 39.000 B: 35.000 |
| 8 | Sophia Ablasser Sportunion St. Pölten | 1998 | 14.750 9 A: 8.000 B: 6.750 | <u>15.000</u> 8 A: 8.000 B: 7.000 | 13.500 7 A: 6.000/6.000 B: 7.500/7.000 | 10.750 10 A: 5.000 B: 6.250 Abzug: 0.500 | 11.750 8 A: 7.000/7.000 B: 4.250/4.750 | 65.750 A: 34.000 B: 32.250 |
| 9 | Eisenkirchner Anna ATV Wiener Neustadt | 1999 | <u>18.750</u> 4 A: 10.000 B: 8.750 | 11.750 10 A: 8.000 B: 4.250 Abzug: 0.500 | 11.000 10 A: 7.000/7.000 B: 3.000/4.000 | 11.750 9 A: 5.000 B: 6.750 | 11.750 8 A: 7.000/7.000 B: 4.750/4.250 | 65.000 A: 37.000 B: 28.500 |
| 10 | Melanie Kapeller SV OMV Gym Gänserndorf | 1998 | <u>14.000</u> 10 A: 8.000 B: 6.000 | 14.250 9 A: 9.000 B: 5.250 | 12.000 9 A: 4.000/4.000 B: 8.000/7.250 | 12.750 7 A: 6.000 B: 6.750 | 11.250 10 A: 5.000/5.000 B: 4.750/6.250 | 64.250 A: 32.000 B: 32.250 |
| 11 | Viktoria Ibitz SV OMV Gym Gänserndorf | 1998 | <u>11.250</u> 12 A: 7.000 B: 4.250 | 11.250 11 A: 7.000 B: 4.250 | 10.750 11 A: 3.000/3.000 B: 7.750/4.000 | 9.250 11 A: 3.000 B: 6.250 | 9.000 11 A: 5.000/5.000 B: 2.500/4.000 | 51.500 A: 25.000 B: 26.500 |
| 12 | Eisenkölbl Sophie ATV Wiener Neustadt | 2003 | <u>13.250</u> 11 A: 7.000 B: 6.250 | 10.750 12 A: 4.000 B: 6.750 | 9.500 12 A: 3.000/3.000 B: 6.500/6.250 | 8.750 12 A: 3.000 B: 5.750 | 4.000 12 A: 3.000 B: 1.000 | 46.250 A: 20.000 B: 26.250 |

Erläuterung: A: Ausgangswert B: Zusatzpunkte Unterstrichen: Startgerät








NÖFT Landeswettkampf Turn10 Mannschaft

Traiskirchen, 11.April.2010

Niederösterreichischer Fachverband für Turnen | www.noeft.at

Ergebnisliste Turner

Kinder I Basis m

| Rang | Name/Verein | |  |  |  |  |  | Gesamt |
|----------|--|------|---|---|---|--|---|--------------------------------------|
| 1 | Vasiljevic Anton <i>Sportunion Mödling</i> | 2001 | 15.000 1 A: 8.000 B: 7.000 | 13.500 1 A: 8.000 B: 6.000 Abzug: 0.500 | 14.000 1 A: 4.000/4.000 B: 9.250/10.000 | <u>13.500</u> 1 A: 6.000 B: 7.500 | 10.500 3 A: 5.000/5.000 B: 5.500/5.250 | 66.500 A: 31.000 B: 36.000 |
| 2 | Florian Woschitz <i>Union St.Andrä-Wördern</i> | 2002 | 15.000 1 A: 7.000 B: 8.000 | <u>11.000</u> 4 A: 6.000 B: 5.000 | 13.250 2 A: 4.000/4.000 B: 9.000/9.250 | 10.500 3 A: 5.000 B: 6.000 Abzug: 0.500 | 11.500 1 A: 5.000/5.000 B: 6.000/6.500 | 61.250 A: 27.000 B: 34.750 |
| 3 | Holler Johannes <i>Sportunion Mödling</i> | 2002 | 12.250 3 A: 7.000 B: 5.750 Abzug: 0.500 | 13.000 2 A: 6.000 B: 7.000 | 11.750 3 A: 4.000/4.000 B: 7.500/7.750 | <u>11.750</u> 2 A: 5.000 B: 6.750 | 11.250 2 A: 5.000/5.000 B: 6.250/6.250 | 60.000 A: 27.000 B: 33.500 |
| 4 | Weissenberger Theo <i>Sportunion Mödling</i> | 2003 | 11.750 4 A: 7.000 B: 5.250 Abzug: 0.500 | 12.500 3 A: 7.000 B: 5.500 | 11.000 4 A: 4.000/4.000 B: 7.000/7.000 | <u>9.250</u> 4 A: 4.000 B: 6.250 Abzug: 1.000 | 8.000 6 A: 5.000/5.000 B: 3.000/3.000 | 52.500 A: 27.000 B: 27.000 |
| 5 | Sebastian Schirl <i>Union St.Andrä-Wördern</i> | 2000 | 8.500 5 A: 5.000 B: 3.500 | <u>9.000</u> 6 A: 5.000 B: 4.000 | 11.000 4 A: 3.000/3.000 B: 7.500/8.000 | 8.250 6 A: 3.000 B: 5.250 | 9.500 4 A: 5.000/5.000 B: 4.500/4.000 | 46.250 A: 21.000 B: 25.250 |
| 6 | Julian Kranzl <i>Union St.Andrä-Wördern</i> | 2002 | 6.750 6 A: 4.000 B: 2.750 | <u>10.000</u> 5 A: 6.000 B: 4.000 | 10.750 6 A: 4.000/4.000 B: 6.250/6.750 | 9.000 5 A: 3.000 B: 6.000 | 9.250 5 A: 5.000/5.000 B: 4.250/3.000 | 45.750 A: 22.000 B: 23.750 |
| | | | | | | | | |
| | | | | | | | | |
| | | | | | | | | |
| | | | | | | | | |
| | | | | | | | | |
| | | | | | | | | |
| | | | | | | | | |

Erläuterung: A: Ausgangswert B: Zusatzpunkte Unterstrichen: Startgerät








NÖFT Landeswettkampf Turn10 Mannschaft

Traiskirchen, 11.April.2010

Niederösterreichischer Fachverband für Turnen | www.noeft.at

Ergebnisliste Turner






Kinder II Basis m

| Rang | Name/Verein | |  |  |  |  |  | Gesamt |
|----------|--|------|---|---|---|--|---|--------------------------------------|
| 1 | Lemell Florian Sportunion Mödling | 2001 | 17.500 1 A: 9.000 B: 8.500 | 17.500 1 A: 8.000 B: 9.500 | 14.000 4 A: 4.000/4.000 B: 9.250/10.000 | <u>14.250</u> 1 A: 6.000 B: 8.250 | <u>11.750</u> 1 A: 5.000/5.000 B: 5.750/6.750 | 75.000 A: 32.000 B: 43.000 |
| 2 | Mayer Jakob Sportunion Mödling | 2000 | 16.750 2 A: 9.000 B: 7.750 | 16.500 2 A: 8.000 B: 8.500 | 14.250 2 A: 6.000/6.000 B: 8.000/8.250 Abzug: 0,5/0 | <u>13.250</u> 3 A: 6.000 B: 7.250 | <u>11.250</u> 4 A: 7.000/7.000 B: 4.250/4.000 | 72.000 A: 36.000 B: 36.000 |
| 3 | Gleissner Miron Sportunion Mödling | 1999 | 14.750 3 A: 8.000 B: 6.750 | 15.500 3 A: 8.000 B: 7.500 | 12.750 5 A: 6.000/6.000 B: 7.000/6.750 Abzug: 0,5/0 | <u>13.750</u> 2 A: 6.000 B: 7.750 | <u>11.750</u> 1 A: 5.000/5.000 B: 6.000/6.750 | 68.500 A: 33.000 B: 35.750 |
| 4 | Christopher Weber SV OMV Gym Gänserndorf | 1999 | 13.750 4 A: 8.000 B: 6.250 Abzug: 0,500 | 13.500 4 A: 7.000 B: 6.500 | 14.250 2 A: 6.000/6.000 B: 8.250/8.000 | 12.750 4 A: 5.000 B: 7.750 | <u>11.000</u> 5 A: 5.000/5.000 B: 6.000/5.750 | 65.250 A: 31.000 B: 34.750 |
| 5 | Pascal Zöhrer SV OMV Gym Gänserndorf | 1999 | 13.250 5 A: 8.000 B: 5.250 | 11.000 6 A: 6.000 B: 5.000 | 14.750 1 A: 6.000/6.000 B: 8.750/7.000 Abzug: 0/0,5 | 11.000 5 A: 4.000 B: 7.000 | <u>11.500</u> 3 A: 5.000/5.000 B: 5.500/6.500 | 61.500 A: 29.000 B: 32.500 |
| 6 | Timon Aberham SV OMV Gym Gänserndorf | 2000 | 13.000 6 A: 7.000 B: 6.000 | 12.000 5 A: 6.000 B: 6.000 | 9.250 7 A: 4.000/4.000 B: 5.250/5.250 | 10.500 6 A: 4.000 B: 6.500 | <u>10.500</u> 6 A: 5.000/5.000 B: 5.500/5.500 | 55.250 A: 26.000 B: 29.250 |
| 7 | Jonathan Helm SV OMV Gym Gänserndorf | 2000 | 9.250 7 A: 6.000 B: 3.750 Abzug: 0,500 | 11.000 6 A: 6.000 B: 5.000 | 11.500 6 A: 6.000/6.000 B: 5.000/6.000 Abzug: 0,5/0,5 | 10.250 7 A: 4.000 B: 6.250 | <u>10.500</u> 6 A: 5.000/5.000 B: 5.000/5.500 | 52.500 A: 27.000 B: 26.500 |
| | | | | | | | | |
| | | | | | | | | |
| | | | | | | | | |
| | | | | | | | | |
| | | | | | | | | |

Erläuterung: A: Ausgangswert B: Zusatzpunkte Unterstrichen: Startgerät

Ergebnisliste Turner





Jugend I Basis m

| Rang | Name/Verein |  |  |  |  |  | Gesamt |
|-----------|---|---|---|---|---|---|--------------------------------------|
| 1 | Vincent Wechselberger Sportunion St. Pölten | 1998 19.000 1 A: 10.000 B: 9.000 | 15.500 2 A: 8.000 B: 7.500 | <u>17.500 1</u> A: 8.000/8.000 B: 9.250/9.500 | 14.500 1 A: 7.000 B: 7.500 | 14.250 2 A: 7.000 B: 7.250 | 80.750 A: 40.000 B: 40.750 |
| 2 | Sebastian Prorok SV OMV Gym Gänserndorf | 1999 13.000 7 A: 7.000 B: 6.000 | 16.000 1 A: 8.000 B: 8.000 | 13.750 5 A: 7.000/7.000 B: 6.250/6.750 | 11.500 8 A: 5.000 B: 7.000 Abzug: 0.500 | <u>14.500 1</u> A: 7.000/7.000 B: 7.500/6.000 Abzug: 0/0,5 | 68.750 A: 34.000 B: 35.250 |
| 3 | Sebastian Pachta SV OMV Gym Gänserndorf | 1996 15.500 3 A: 9.000 B: 6.500 | 12.500 6 A: 6.000 B: 6.500 | 14.750 2 A: 7.000/7.000 B: 5.000/7.750 | 12.250 5 A: 5.000 B: 7.250 | <u>13.500 4</u> A: 7.000/7.000 B: 3.250/6.500 Abzug: 0,5/0 | 68.500 A: 34.000 B: 34.500 |
| 3 | Florian Blümel SV OMV Gym Gänserndorf | 1998 17.250 2 A: 9.000 B: 8.250 | 15.500 2 A: 8.000 B: 7.500 | 11.000 9 A: 6.000/6.000 B: 5.000/4.750 | 13.000 3 A: 6.000 B: 7.000 | <u>11.750 5</u> A: 5.000/5.000 B: 6.000/6.750 | 68.500 A: 34.000 B: 34.500 |
| 5 | Patrick Kern Sportunion St. Pölten | 1997 11.500 9 A: 8.000 B: 4.500 Abzug: 1.000 | 12.500 6 A: 7.000 B: 5.500 | <u>14.500 3</u> A: 6.000/6.000 B: 8.500/8.500 | 12.500 4 A: 6.000 B: 6.500 | 14.250 2 A: 7.000/7.000 B: 7.250/6.000 | 65.250 A: 34.000 B: 32.250 |
| 6 | Manuel Stippinger Sportunion St. Pölten | 1998 14.000 5 A: 7.000 B: 7.000 | 14.500 5 A: 7.000 B: 7.500 | <u>12.750 6</u> A: 6.000/6.000 B: 6.750/5.500 Abzug: 0/0,5 | 11.750 7 A: 5.000 B: 6.750 | 11.750 5 A: 5.000/5.000 B: 6.750/6.750 | 64.750 A: 30.000 B: 34.750 |
| 7 | Markus Schalmer SV OMV Gym Gänserndorf | 1998 11.250 11 A: 6.000 B: 5.250 | 15.500 2 A: 8.000 B: 7.500 | 12.000 8 A: 6.000/6.000 B: 6.000/4.750 Abzug: 0/0,5 | 12.250 5 A: 6.000 B: 6.750 Abzug: 0.500 | <u>11.750 5</u> A: 5.000/5.000 B: 6.750/6.250 | 62.750 A: 31.000 B: 32.250 |
| 8 | Phillip Grasl Sportunion St. Pölten | 1997 12.000 8 A: 7.000 B: 5.000 | 11.000 8 A: 7.000 B: 4.000 | <u>14.250 4</u> A: 6.000/6.000 B: 8.250/7.500 | 13.500 2 A: 7.000 B: 6.500 | 11.750 5 A: 7.000/7.000 B: 4.250/4.750 | 62.500 A: 34.000 B: 28.500 |
| 9 | Johannes Zuser Sportunion St. Pölten | 1998 14.500 4 A: 8.000 B: 6.500 | 11.000 8 A: 6.000 B: 5.000 | <u>12.750 6</u> A: 6.000/6.000 B: 6.250/6.750 | 9.750 9 A: 3.000 B: 6.750 | 11.000 10 A: 5.000/5.000 B: 6.000/6.000 | 59.000 A: 28.000 B: 31.000 |
| 10 | Jakob Weber Sportunion St. Pölten | 1998 13.750 6 A: 7.000 B: 6.750 | 10.500 10 A: 6.000 B: 4.500 | <u>10.000 10</u> A: 6.000 B: 4.500 Abzug: 0.500 | 9.500 10 A: 5.000 B: 5.500 Abzug: 1.000 | 11.750 5 A: 6.000/6.000 B: 5.750/4.750 | 55.500 A: 30.000 B: 27.000 |
| 11 | Pascal Schmoll Sportunion St. Pölten | 2001 11.500 9 A: 6.000 B: 5.500 | 10.000 11 A: 6.000 B: 4.500 Abzug: 0.500 | <u>9.250 11</u> A: 4.000/4.000 B: 5.750/4.250 Abzug: 0,5/0 | 8.000 11 A: 3.000 B: 6.000 Abzug: 1.000 | 7.500 11 A: 5.000/5.000 B: 2.500/2.000 | 46.250 A: 24.000 B: 24.250 |

Erläuterung: A: Ausgangswert B: Zusatzpunkte Unterstrichen: Startgerät

Ergebnisliste Turnerinnen

Kinder II Ober w

| Rang | Name/Verein | |  |  |  |  | Gesamt |
|----------|--|---|---|---|--|--|---|
| 1 | Leybourne Megan <i>Sportunion Mödling</i> 1999 | 14.250 3 <small>A: 7.000 B: 7.250</small> | 16.250 1 <small>A: 8.000 B: 8.250</small> | 15.000 1 <small>A: 7.000/7.000 B: 7.750/8.000</small> | 12.750 3 <small>A: 6.000 B: 6.750</small> | <u>13.750 4</u> <small>A: 7.000/7.000 B: 6.250/6.750</small> | 72.000 A: 35.000 B: 37.000 |
| 2 | Lemell Fiona <i>Sportunion Mödling</i> 1999 | 13.750 4 <small>A: 7.000 B: 7.250 Abzug: 0.500</small> | 15.750 2 <small>A: 8.000 B: 7.750</small> | 13.750 3 <small>A: 7.000/7.000 B: 6.000/6.750</small> | 13.000 1 <small>A: 6.000 B: 7.000</small> | <u>14.500 1</u> <small>A: 7.000/7.000 B: 7.500/7.000</small> | 70.750 A: 35.000 B: 36.250 |
| 3 | Kain Linda <i>Sportunion Mödling</i> 1998 | 15.750 1 <small>A: 8.000 B: 7.750</small> | 12.000 4 <small>A: 7.000 B: 6.500 Abzug: 1.500</small> | 15.000 1 <small>A: 7.000/7.000 B: 7.000/8.000</small> | 13.000 1 <small>A: 6.000 B: 7.000</small> | <u>14.250 2</u> <small>A: 7.000/7.000 B: 7.250/7.000</small> | 70.000 A: 35.000 B: 36.500 |
| 4 | Freund Teresa <i>Sportunion Mödling</i> 1999 | 14.500 2 <small>A: 7.000 B: 7.500</small> | 14.750 3 <small>A: 7.000 B: 7.750</small> | 13.500 4 <small>A: 7.000/7.000 B: 5.750/6.500</small> | 12.250 4 <small>A: 5.000 B: 7.250</small> | <u>14.250 2</u> <small>A: 7.000/7.000 B: 7.250/4.250 Abzug: 0/0.5</small> | 69.250 A: 33.000 B: 36.250 |
| | | | | | | | |
| | | | | | | | |
| | | | | | | | |
| | | | | | | | |
| | | | | | | | |
| | | | | | | | |
| | | | | | | | |
| | | | | | | | |
| | | | | | | | |

Erläuterung: A: Ausgangswert B: Zusatzpunkte Unterstrichen: Startgerät



NÖFT Landeswettkampf Turn10 Mannschaft

Traiskirchen, 11.April.2010

Niederösterreichischer Fachverband für Turnen | www.noeft.at

Ergebnisliste Turnerinnen

Jugend I Ober w

| Rang | Name/Verein | | | | | | | Gesamt |
|----------|---|------|--|---|---|--|--|--------------------------------------|
| 1 | Ehrenhauser Veronika <i>Sportunion Mödling</i> | 1996 | 19.750 1 A: 10.000 B: 9.750 | 17.000 1 A: 9.000 B: 8.500 Abzug: 0.500 | 16.000 3 A: 9.000 B: 7.000 | 14.000 4 A: 7.000 B: 7.500 Abzug: 0.500 | <u>13.250</u> 5 A: 8.000/8.000 B: 5.250/4.000 Abzug: 0/0.5 | 80.000 A: 43.000 B: 38.000 |
| 2 | Valenta Nadja <i>Sportunion Traiskirchen</i> | 1996 | 18.500 2 A: 9.000 B: 9.500 | 14.000 4 A: 8.000 B: 7.000 Abzug: 1.000 | 16.250 2 A: 7.000/7.000 B: 9.250/7.750 | <u>14.750</u> 3 A: 7.000 B: 7.750 | 16.250 1 A: 8.000/8.000 B: 7.250/8.250 | 79.750 A: 39.000 B: 41.750 |
| 3 | Dazinger Lena <i>Sportunion Traiskirchen</i> | 1996 | 18.250 3 A: 9.000 B: 9.250 | 15.750 2 A: 8.000 B: 7.750 | 15.500 5 A: 7.000/7.000 B: 8.500/8.500 | <u>13.500</u> 5 A: 7.000 B: 6.500 | 14.500 2 A: 7.000/7.000 B: 7.500/6.750 | 77.500 A: 38.000 B: 39.500 |
| 4 | Egidy Katharina <i>Sportunion Mödling</i> | 1997 | 18.000 4 A: 9.000 B: 9.000 | 11.250 7 A: 6.000 B: 6.250 Abzug: 1.000 | 16.500 1 A: 7.000/7.000 B: 8.000/9.500 | 16.000 1 A: 9.000 B: 7.000 | <u>14.250</u> 3 A: 8.000/8.000 B: 6.250/5.500 | 76.000 A: 39.000 B: 38.000 |
| 5 | Jeitschko Maria <i>Sportunion Traiskirchen</i> | 1997 | 17.250 5 A: 9.000 B: 8.250 | 13.500 5 A: 8.000 B: 6.500 Abzug: 1.000 | 16.000 3 A: 7.000/7.000 B: 8.000/9.000 | <u>15.000</u> 2 A: 8.000 B: 7.000 | 14.000 4 A: 7.000/7.000 B: 7.000/6.250 | 75.750 A: 39.000 B: 37.750 |
| 6 | Nemet Melissa <i>Sportunion Traiskirchen</i> | 1997 | 17.250 5 A: 9.000 B: 8.250 | 15.750 2 A: 8.000 B: 8.250 Abzug: 0.500 | 15.500 5 A: 7.000/7.000 B: 8.000/8.500 | <u>12.750</u> 6 A: 7.000 B: 6.250 Abzug: 0.500 | 13.250 5 A: 7.000/7.000 B: 6.250/6.000 | 74.500 A: 38.000 B: 37.500 |
| 7 | Ehrenhauser Elisabeth <i>Sportunion Mödling</i> | 1999 | 9.750 7 A: 4.000 B: 5.750 | 12.500 6 A: 7.000 B: 6.000 Abzug: 0.500 | 12.750 7 A: 7.000/7.000 B: 5.750/5.500 | 9.750 7 A: 5.000 B: 5.250 Abzug: 0.500 | <u>13.000</u> 7 A: 7.000/7.000 B: 5.500/6.000 | 57.750 A: 30.000 B: 28.750 |
| | | | | | | | | |
| | | | | | | | | |
| | | | | | | | | |
| | | | | | | | | |
| | | | | | | | | |
| | | | | | | | | |
| | | | | | | | | |
| | | | | | | | | |

Erläuterung: A: Ausgangswert B: Zusatzpunkte Unterstrichen: Startgerät








NÖFT Landeswettkampf Turn10 Mannschaft

Traiskirchen, 11. April 2010

Niederösterreichischer Fachverband für Turnen | www.noeft.at

Ergebnisliste Turnerinnen

Jugend II Ober w

| Rang | Name/Verein | |  |  |  |  |  | Gesamt |
|-----------|---|------|---|---|---|---|---|--------------------------------------|
| 1 | Esther Meindl Sportunion St. Pölten | 1994 | 18.000 2 A: 10.000 B: 8.000 | 17.000 1 A: 9.000 B: 8.500 Abzug: 0.500 | <u>18.500 1</u> A: 10.000/10.000 B: 8.500/6.750 Abzug: 0/0.5 | 16.750 2 A: 9.000 B: 7.750 | 14.750 2 A: 8.000/8.000 B: 6.750/6.500 | 85.000 A: 46.000 B: 39.500 |
| 2 | Elisabeth Wurm Sportunion Traiskirchen | 1999 | 18.250 1 A: 9.000 B: 9.250 | 17.000 1 A: 8.000 B: 9.000 | 18.000 3 A: 8.000/8.000 B: 10.000/10.000 | <u>15.250 3</u> A: 8.000 B: 7.250 | 13.250 12 A: 7.000/7.000 B: 5.250/6.250 | 81.750 A: 40.000 B: 41.750 |
| 3 | Flora Meindl Sportunion St. Pölten | 1994 | 15.250 9 A: 8.000 B: 7.250 | 16.500 4 A: 9.000 B: 8.000 Abzug: 0.500 | <u>18.500 1</u> A: 9.000/9.000 B: 9.000/9.500 | 17.000 1 A: 9.000 B: 8.000 | 14.250 4 A: 8.000/8.000 B: 5.250/6.250 Abzug: 0.5/0 | 81.500 A: 43.000 B: 39.000 |
| 4 | Nadine Musalek Sportunion Traiskirchen | 1997 | 17.750 4 A: 9.000 B: 8.750 | 14.250 9 A: 8.000 B: 7.250 | 18.000 3 A: 8.000/8.000 B: 10.000/9.750 | <u>15.250 3</u> A: 8.000 B: 7.250 | 15.750 1 A: 7.000/7.000 B: 7.750/8.750 | 81.000 A: 39.000 B: 42.000 |
| 5 | Alina Schmoll Sportunion St. Pölten | 1999 | 17.750 4 A: 10.000 B: 7.750 | 17.000 1 A: 9.000 B: 8.000 | <u>15.750 7</u> A: 7.000/7.000 B: 8.250/8.750 | 15.250 3 A: 8.000 B: 7.250 | 14.500 3 A: 7.000/7.000 B: 7.500/7.500 | 80.250 A: 41.000 B: 39.250 |
| 6 | Svenja Staiger Sportunion Traiskirchen | 1995 | 16.000 8 A: 8.000 B: 8.000 | 16.250 5 A: 8.000 B: 8.250 | 17.250 5 A: 8.000/8.000 B: 9.250/9.000 | <u>12.000 12</u> A: 5.000 B: 7.000 | 14.000 6 A: 8.000/8.000 B: 6.000/5.500 | 75.500 A: 37.000 B: 38.500 |
| 7 | Lena Maitz SV OMV Gym Gänserndorf | 1996 | <u>17.500 6</u> A: 9.000 B: 8.500 | 15.750 6 A: 8.000 B: 8.250 Abzug: 0.500 | 14.750 11 A: 8.000/8.000 B: 6.750/7.000 Abzug: 0/0.5 | 12.500 9 A: 7.000 B: 6.000 Abzug: 0.500 | 13.750 7 A: 7.000/7.000 B: 6.750/6.750 | 74.250 A: 39.000 B: 36.500 |
| 8 | Yvonne Schmoll Sportunion St. Pölten | 1996 | 17.000 7 A: 9.000 B: 8.000 | 15.000 7 A: 8.000 B: 7.500 Abzug: 0.500 | <u>14.750 11</u> A: 7.000/7.000 B: 6.750/7.750 Abzug: 0.5/0 | 13.750 6 A: 7.000 B: 6.750 | 13.500 10 A: 8.000/8.000 B: 4.750/5.500 | 74.000 A: 39.000 B: 35.500 |
| 9 | Anna Lehner SV OMV Gym Gänserndorf | 1996 | <u>14.500 10</u> A: 7.000 B: 7.500 | 15.000 7 A: 7.000 B: 8.000 | 14.750 11 A: 7.000/7.000 B: 6.750/7.750 | 12.500 9 A: 6.000 B: 7.000 Abzug: 0.500 | 13.750 7 A: 7.000/7.000 B: 6.750/6.500 | 70.500 A: 34.000 B: 37.000 |
| 10 | Evelyn Frühauf Sportunion Tulln | 1996 | <u>13.750 11</u> A: 8.000 B: 5.750 | 13.750 10 A: 8.000 B: 6.750 Abzug: 1.000 | 15.500 8 A: 7.000/7.000 B: 8.250/8.500 | 11.750 13 A: 6.000 B: 6.250 Abzug: 0.500 | 13.750 7 A: 7.000/7.000 B: 6.500/6.750 | 68.500 A: 36.000 B: 34.000 |
| 10 | Stefanie Lämmermayer SV OMV Gym Gänserndorf | 1993 | <u>12.250 13</u> A: 6.000 B: 6.750 Abzug: 0.500 | 13.500 11 A: 7.000 B: 7.500 Abzug: 1.000 | 15.500 8 A: 7.000/7.000 B: 8.250/8.500 | 13.750 6 A: 7.000 B: 6.750 | 13.500 10 A: 7.000/7.000 B: 6.500/6.000 | 68.500 A: 34.000 B: 36.000 |
| 12 | Sarah Bamberger Sportunion Tulln | 1996 | <u>11.250 14</u> A: 6.000 B: 5.250 | 13.250 12 A: 8.000 B: 6.250 Abzug: 1.000 | 12.250 14 A: 6.000/6.000 B: 6.250/6.250 Abzug: 0.5/0 | 12.250 11 A: 6.000 B: 6.750 Abzug: 0.500 | 14.250 4 A: 7.000/7.000 B: 7.250/5.250 | 63.250 A: 33.000 B: 31.750 |

Erläuterung: A: Ausgangswert B: Zusatzpunkte Unterstrichen: Startgerät



NÖFT Landeswettkampf Turn10 Mannschaft

Traiskirchen, 11. April 2010

Niederösterreichischer Fachverband für Turnen | www.noeft.at

Ergebnisliste Turnerinnen

Jugend II Ober w

| Rang | Name/Verein | 1 | 2 | 3 | 4 | 5 | Gesamt |
|------|---|------|--|---|---|---|--------------------------------------|
| 13 | Hannah Göttfert SV OMV Gym Gänserndorf | 1996 | <u>18.000</u> 2 A: 9.000 B: 9.000 | 12.750 13 A: 7.000 B: 6.750 Abzug: 1.000 | 16.250 6 A: 8.000/8.000 B: 8.250/8.250 | 13.750 6 A: 7.000 B: 7.250 Abzug: 0.500 | 60.750 A: 31.000 B: 31.250 |
| 14 | Ulrike Bamberger Sportunion Tulln | 1998 | <u>13.750</u> 11 A: 7.000 B: 6.750 | 8.750 15 A: 6.000 B: 3.750 Abzug: 1.000 | 11.500 15 A: 6.000/6.000 B: 5.500/5.000 | 11.250 14 A: 6.000 B: 6.250 Abzug: 1.000 | 58.250 A: 32.000 B: 28.250 |
| 15 | Alexandra Jelinek Sportunion Traiskirchen | 1995 | | 12.250 14 A: 8.000 B: 6.250 Abzug: 2.000 | 15.000 10 A: 7.000/7.000 B: 7.250/8.000 | 13.000 13 A: 7.000/7.000 B: 5.250/6.000 | 40.250 A: 22.000 B: 20.250 |
| | | | | | | | |
| | | | | | | | |
| | | | | | | | |
| | | | | | | | |
| | | | | | | | |
| | | | | | | | |
| | | | | | | | |
| | | | | | | | |
| | | | | | | | |
| | | | | | | | |
| | | | | | | | |
| | | | | | | | |
| | | | | | | | |
| | | | | | | | |
| | | | | | | | |
| | | | | | | | |

Erläuterung: A: Ausgangswert B: Zusatzpunkte Unterstrichen: Startgerät



NÖFT Landeswettkampf Turn10 Mannschaft

Traiskirchen, 11. April 2010

Niederösterreichischer Fachverband für Turnen | www.noeft.at

Ergebnisliste Turnerinnen

Allg. Klasse Ober w

| Rang | Name/Verein | | | | | | | Gesamt |
|----------|--|------|--|---|---|---|---|---|
| 1 | Reitprecht Sophie <i>Sportunion Korneuburg</i> | 1991 | 19.750 1 <small>A: 10.000 B: 9.750</small> | 16.750 1 <small>A: 10.000 B: 7.750 Abzug: 1.000</small> | <u>18.750</u> 1 <small>A: 9.000/9.000 B: 8.250/9.750</small> | 16.000 1 <small>A: 8.000 B: 8.000</small> | 15.500 1 <small>A: 8.000/8.000 B: 7.500/7.500</small> | 86.750 A: 45.000 B: 42.750 |
| 2 | Rodler Claudia <i>Sportunion Korneuburg</i> | 1992 | 18.750 2 <small>A: 9.000 B: 9.750</small> | 16.000 3 <small>A: 9.000 B: 8.000 Abzug: 1.000</small> | <u>18.000</u> 2 <small>A: 9.000/9.000 B: 7.500/9.000 Abzug: 0.5/0</small> | 15.250 2 <small>A: 8.000 B: 7.250</small> | 15.500 1 <small>A: 8.000/8.000 B: 7.500/7.000</small> | 83.500 A: 43.000 B: 41.500 |
| 3 | Kramer Rebeka <i>Sportunion Korneuburg</i> | 2000 | 15.000 3 <small>A: 7.000 B: 8.000</small> | 16.250 2 <small>A: 8.000 B: 8.250</small> | <u>15.750</u> 3 <small>A: 7.000/7.000 B: 8.750/8.250</small> | 14.500 3 <small>A: 8.000 B: 6.500</small> | 14.500 3 <small>A: 7.000/7.000 B: 7.500/7.000</small> | 76.000 A: 37.000 B: 39.000 |
| | | | | | | | | |
| | | | | | | | | |
| | | | | | | | | |
| | | | | | | | | |
| | | | | | | | | |
| | | | | | | | | |
| | | | | | | | | |
| | | | | | | | | |
| | | | | | | | | |
| | | | | | | | | |
| | | | | | | | | |
| | | | | | | | | |
| | | | | | | | | |
| | | | | | | | | |
| | | | | | | | | |
| | | | | | | | | |
| | | | | | | | | |

Erläuterung: A: Ausgangswert B: Zusatzpunkte Unterstrichen: Startgerät