

Kunstturnen

Österreichische Jugendmeisterschaften







Mattersburg

15. - 16. Juni 2013



Ergebnisliste Turner

Jugend 1

Rang	Name								Gesamt
1	Alexander Benda <i>Allgem. Turnverein Graz</i>	1997	<u>12.250</u> 4 D: 4.500 E: 7.750	11.650 4 D: 3.900 E: 7.750	11.600 2 D: 3.200 E: 8.400	12.150 3 D: 3.600 E: 8.650 Abzug: 0.100	12.950 D: 3.900 E: 9.050	13.200 D: 4.400 E: 8.800	73.800 D: 23.500 E: 50.400
2	Johannes Mairoser <i>Innsbrucker Turnverein</i>	1998	<u>13.300</u> 1 D: 4.500 E: 8.800	9.900 6 D: 3.900 E: 6.000	12.300 1 D: 3.500 E: 8.800	12.550 1 D: 3.600 E: 8.950	12.550 3 D: 3.900 E: 8.650	11.650 3 D: 3.300 E: 8.350	72.250 D: 22.700 E: 49.550
3	David Kathan <i>Technoplast TS Höchst</i>	1997	<u>12.350</u> 3 D: 4.500 E: 8.450 Abzug: 0.600	11.700 3 D: 4.200 E: 7.500	11.250 3 D: 2.400 E: 8.850	11.850 6 D: 3.600 E: 8.250	12.700 2 D: 4.200 E: 8.500	10.950 6 D: 3.500 E: 7.450	70.800 D: 22.400 E: 49.000
4	Fabio Sereinig <i>Turnerschaft Wolfurt</i>	1998	<u>12.100</u> 5 D: 4.200 E: 7.900	12.200 2 D: 3.700 E: 8.500	10.850 4 D: 2.200 E: 8.650	11.500 9 D: 2.800 E: 8.700	10.350 7 D: 3.900 E: 6.450	12.900 2 D: 4.000 E: 8.900	69.900 D: 20.800 E: 49.100
5	Paul Hagen <i>Turnerschaft Lustenau</i>	1998	<u>12.850</u> 2 D: 4.700 E: 8.150	12.300 1 D: 3.900 E: 8.400	10.150 6 D: 3.200 E: 6.950	12.500 2 D: 3.600 E: 8.900	10.000 9 D: 3.900 E: 6.100	11.250 5 D: 2.800 E: 8.450	69.050 D: 22.100 E: 46.950
6	Jakob Lindlbauer <i>ÖTB Turnverein Braunau</i>	1997	<u>10.850</u> 10 D: 3.500 E: 7.350	10.600 5 D: 2.800 E: 7.800	10.300 5 D: 2.400 E: 7.900	11.700 7 D: 2.800 E: 8.900	11.500 4 D: 3.000 E: 8.500	11.350 4 D: 2.700 E: 8.650	66.300 D: 17.200 E: 49.100
7	Thomas Huber <i>Turn-Gym-Union Salzburg</i>	1997	11.600 7 D: 3.400 E: 8.200	<u>8.450</u> 7 D: 2.300 E: 6.150	9.850 8 D: 1.800 E: 8.050	11.950 5 D: 3.600 E: 8.350	11.500 4 D: 2.800 E: 8.700	10.650 7 D: 2.400 E: 8.250	64.000 D: 16.300 E: 47.700
8	Markus Schreiber <i>Allgem. Turnverein Graz</i>	1998	10.950 9 D: 3.200 E: 7.750	<u>5.150</u> 9 D: 2.100 E: 7.050 Abzug: 4.000	9.650 9 D: 2.100 E: 7.550	12.150 3 D: 2.800 E: 9.350	10.950 6 D: 2.900 E: 8.050	8.500 9 D: 2.000 E: 6.500	57.350 D: 15.100 E: 46.250
9	Ricardo Rudy <i>Welser Turnverein 1862</i>	1998	11.200 8 D: 4.200 E: 7.000	<u>7.900</u> 8 D: 2.300 E: 5.600	9.300 10 D: 2.200 E: 7.100	10.200 12 D: 3.000 E: 7.500 Abzug: 0.300	9.300 11 D: 2.800 E: 6.500	6.550 10 D: 2.000 E: 8.550 Abzug: 4.000	54.450 D: 16.500 E: 42.250
10	Richard Palicka <i>Sportunion West Wien</i>	1998	11.850 6 D: 3.800 E: 8.050	<u>2.850</u> 11 D: 2.100 E: 4.750 Abzug: 4.000	4.200 12 D: 2.200 E: 6.000 Abzug: 4.000	11.650 8 D: 3.000 E: 8.650	9.800 10 D: 3.100 E: 6.700	9.650 8 D: 2.300 E: 7.350	50.000 D: 16.500 E: 41.500



Erläuterung: D: Ausgangswert E: Zusatzpunkte Unterstrichen: Startgerät

Kunstturnen

Österreichische Jugendmeisterschaften







Mattersburg

15. - 16. Juni 2013



Ergebnisliste Turner

Jugend 1

Rang	Name								Gesamt
11	Claus Reithofer <i>Allgem. Turnverein Graz</i>	1998	9.750 11 <i>D: 3.700 E: 6.050</i>	<u>1.500</u> 12 <i>D: 1.400 E: 6.100 Abzug: 6.000</i>	5.700 11 <i>D: 2.100 E: 7.600 Abzug: 4.000</i>	11.400 10 <i>D: 2.800 E: 8.600</i>	10.200 8 <i>D: 3.000 E: 7.200</i>	5.100 11 <i>D: 1.600 E: 7.500 Abzug: 4.000</i>	43.650 <i>D: 14.600 E: 43.050</i>
12	Andreas Himler <i>Villacher Turnverein</i>	1997		<u>4.100</u> 10 <i>D: 2.100 E: 6.000 Abzug: 4.000</i>	10.100 7 <i>D: 2.400 E: 7.700</i>	10.700 11 <i>D: 2.000 E: 8.700</i>	8.600 12 <i>D: 2.700 E: 6.900 Abzug: 1.000</i>		33.500 <i>D: 9.200 E: 29.300</i>



Erläuterung: D: Ausgangswert E: Zusatzpunkte Unterstrichen: Startgerät