







SPORTUNION- Bundesmeisterschaft im Kunstturnen



16. November 2013, Hallein Rif

Ergebnisliste Turnerinnen

Juniorinnen

| Rang | Name | |  |  |  |  | Gesamt |
|----------|---|------|---|---|---|---|--------------------------------------|
| 1 | Olivia Wasik <i>Sportunion West Wien</i> | 1999 | 13.267 1 D: 4.200 E: 9.067 | 9.600 1 D: 1.700 E: 7.900 | 9.400 3 D: 2.700 E: 6.700 | <u>12.033</u> 2 D: 3.600 E: 8.433 | 44.300 D: 12.200 E: 32.100 |
| 2 | Bianca Hörmann <i>Sportunion St. Pölten</i> | 1998 | 10.967 3 D: 4.000 E: 6.967 | 6.750 2 D: 1.300 E: 5.450 | 11.367 1 D: 4.000 E: 7.367 | <u>12.100</u> 1 D: 3.900 E: 8.200 | 41.184 D: 13.200 E: 27.984 |
| 3 | Megan Leybourne <i>Sportunion West Wien</i> | 1999 | 12.000 2 D: 4.000 E: 8.000 | 5.650 3 D: 1.800 E: 3.850 | 10.200 2 D: 2.600 E: 7.600 | <u>10.867</u> 3 D: 2.500 E: 8.367 | 38.717 D: 10.900 E: 27.817 |
| | | | | | | | |
| | | | | | | | |
| | | | | | | | |
| | | | | | | | |
| | | | | | | | |
| | | | | | | | |
| | | | | | | | |
| | | | | | | | |
| | | | | | | | |
| | | | | | | | |
| | | | | | | | |
| | | | | | | | |
| | | | | | | | |
| | | | | | | | |
| | | | | | | | |
| | | | | | | | |
| | | | | | | | |
| | | | | | | | |
| | | | | | | | |
| | | | | | | | |
| | | | | | | | |
| | | | | | | | |





Erläuterung: D: Ausgangswert E: Zusatzpunkte Unterstrichen: Startgerät

SPORTUNION- Bundesmeisterschaft im Kunstturnen

16. November 2013, Hallein Rif

Ergebnisliste Turnerinnen

Allgemeine Klasse





| Rang | Name | 1997 |  |  |  |  | Gesamt |
|----------|---|------|---|---|---|---|---|
| 1 | Theresa Stolz <i>Sportunion Landstrasse</i> | 1997 | 11.000 1 <i>D: 2.400 E: 8.600</i> | 8.500 1 <i>D: 3.200 E: 5.300</i> | 8.733 1 <i>D: 2.900 E: 5.833</i> | 11.100 1 <i>D: 3.000 E: 8.100</i> | 39.333 <i>D: 11.500 E: 27.833</i> |
| | | | | | | | |
| | | | | | | | |
| | | | | | | | |
| | | | | | | | |
| | | | | | | | |
| | | | | | | | |
| | | | | | | | |
| | | | | | | | |
| | | | | | | | |
| | | | | | | | |
| | | | | | | | |
| | | | | | | | |
| | | | | | | | |

Erläuterung: D: Ausgangswert E: Zusatzpunkte Unterstrichen: Startgerät

16. November 2013, Hallein Rif

Ergebnisliste Turnerinnen

Allgem. Junioren-Klasse

| Rang | Name | |  |  |  |  | Gesamt |
|-----------|---|------|---|---|--|---|--------------------------------------|
| 1 | Ida Höfer ÖTB TV Bad Schallerbach | 1999 | 12.133 1 D: 3.000 E: 9.133 | 8.350 2 D: 2.700 E: 5.650 | <u>11.733</u> 1 D: 3.100 E: 8.633 | 11.367 2 D: 3.100 E: 8.267 | 43.583 D: 11.900 E: 31.683 |
| 2 | Johanna Kaindl ÖTB Turnverein Ried/I. 1848 | 1999 | 10.700 5 D: 2.400 E: 8.300 | 9.050 1 D: 1.500 E: 7.550 | <u>10.867</u> 2 D: 2.600 E: 8.267 | 9.367 9 D: 2.400 E: 6.967 | 39.984 D: 8.900 E: 31.084 |
| 3 | Alina Kaiser ASKÖ Mattersburg | 1999 | 11.600 2 D: 3.000 E: 8.600 | 7.850 3 D: 2.200 E: 5.650 | 9.900 6 D: 2.800 E: 7.100 | <u>10.600</u> 3 D: 3.000 E: 7.600 | 39.950 D: 11.000 E: 28.950 |
| 4 | Alina Schmoll Sportunion St. Pölten | 1999 | 11.033 3 D: 2.600 E: 8.433 | 6.350 9 D: 2.800 E: 3.550 | 10.033 5 D: 2.700 E: 7.333 | <u>11.500</u> 1 D: 3.000 E: 8.500 | 38.916 D: 11.100 E: 27.816 |
| 5 | Bettina Sintler Sportunion West Wien | 2000 | 10.867 4 D: 2.400 E: 8.467 | 7.700 4 D: 2.000 E: 5.700 | 9.033 8 D: 2.600 E: 6.433 | <u>10.100</u> 5 D: 2.200 E: 7.900 | 37.700 D: 9.200 E: 28.500 |
| 6 | Anna Boubenizek ÖTB TV Eberschwang 1906 | 2000 | 10.600 6 D: 2.400 E: 8.200 | 7.100 5 D: 1.500 E: 5.600 | <u>10.200</u> 3 D: 2.500 E: 7.700 | 9.733 7 D: 2.900 E: 6.833 | 37.633 D: 9.300 E: 28.333 |
| 7 | Isabella Erlach ÖTB Turnverein Ried/I. 1848 | 1999 | 10.133 7 D: 2.400 E: 7.733 | 6.450 8 D: 1.500 E: 4.950 | <u>10.167</u> 4 D: 2.200 E: 7.967 | 9.400 8 D: 2.400 E: 7.000 | 36.150 D: 8.500 E: 27.650 |
| 8 | Lena Eitzinger ÖTB Turnverein Ried/I. 1848 | 1999 | 10.000 8 D: 2.400 E: 7.600 | 6.650 6 D: 2.100 E: 4.550 | <u>8.733</u> 9 D: 1.900 E: 6.833 | 10.167 4 D: 2.900 E: 7.267 | 35.550 D: 9.300 E: 26.250 |
| 9 | Anja Sob ÖTB Turnverein Ried/I. 1848 | 1999 | 9.833 9 D: 2.400 E: 7.433 | 6.650 6 D: 1.500 E: 5.150 | <u>8.167</u> 10 D: 1.900 E: 6.267 | 8.867 10 D: 2.300 E: 6.567 | 33.517 D: 8.100 E: 25.417 |
| 10 | Anna Ryba Sportunion West Wien | 2000 | 7.400 10 D: 2.400 E: 5.000 | 1.700 10 D: 1.400 E: 0.300 | 9.233 7 D: 2.800 E: 6.433 | <u>9.900</u> 6 D: 2.400 E: 7.500 | 28.233 D: 9.000 E: 19.233 |





Erläuterung: D: Ausgangswert E: Zusatzpunkte Unterstrichen: Startgerät

SPORTUNION- Bundesmeisterschaft im Kunstturnen

16. November 2013, Hallein Rif

Ergebnisliste Turnerinnen

Jugend 1

| Rang | Name | |  |  |  |  | Gesamt |
|-------------|---|------|---|---|---|---|---|
| 1 | Jasmin Lejsek <i>Sportunion West Wien</i> | 2000 | 12.000 <u>2</u> <i>D: 2.600/2.600 E: 9.200/9.400</i> | 9.900 <u>1</u> <i>D: 2.000 E: 7.900</i> | 10.533 <u>1</u> <i>D: 2.500 E: 8.033</i> | 10.900 <u>1</u> <i>D: 3.300 E: 7.600</i> | 43.333 <i>D: 10.400 E: 32.933</i> |
| 2 | Hannah Schmid <i>Sportunion West Wien</i> | 2000 | 12.700 <u>1</u> <i>D: 4.200/4.200 E: 8.400/8.500</i> | 9.000 <u>2</u> <i>D: 2.000 E: 7.000</i> | 10.367 <u>2</u> <i>D: 2.500 E: 7.867</i> | 10.900 <u>1</u> <i>D: 3.300 E: 7.600</i> | 42.967 <i>D: 12.000 E: 30.967</i> |
| | | | | | | | |
| | | | | | | | |
| | | | | | | | |
| | | | | | | | |
| | | | | | | | |
| | | | | | | | |
| | | | | | | | |
| | | | | | | | |
| | | | | | | | |
| | | | | | | | |
| | | | | | | | |
| | | | | | | | |
| | | | | | | | |
| | | | | | | | |
| | | | | | | | |
| | | | | | | | |
| | | | | | | | |
| | | | | | | | |
| | | | | | | | |
| | | | | | | | |
| | | | | | | | |

Erläuterung: D: Ausgangswert E: Zusatzpunkte Unterstrichen: Startgerät

SPORTUNION- Bundesmeisterschaft im Kunstturnen

16. November 2013, Hallein Rif

Ergebnisliste Turnerinnen

Jugend 2

| Rang | Name | |  |  |  |  | Gesamt |
|----------|--|------|---|---|---|---|--|
| 1 | Pascale Bühler <i>Sportunion West Wien</i> | 2001 | 10.350 1 <small>D: 12.500/11.500 E: -1.400/-1.900</small> | <u>6.900</u> 1 <small>D: 11.000 E: -3.800 Abzug: 0.300</small> | 3.567 1 <small>D: 11.000 E: -4.933 Abzug: 2.500</small> | 10.167 1 <small>D: 13.000 E: -2.333 Abzug: 0.500</small> | 30.984 D: 47.000 E: -12.716 |
| | | | | | | | |
| | | | | | | | |
| | | | | | | | |
| | | | | | | | |
| | | | | | | | |
| | | | | | | | |
| | | | | | | | |
| | | | | | | | |
| | | | | | | | |
| | | | | | | | |
| | | | | | | | |
| | | | | | | | |
| | | | | | | | |
| | | | | | | | |

Erläuterung: D: Ausgangswert E: Zusatzpunkte Unterstrichen: Startgerät

16. November 2013, Hallein Rif

Ergebnisliste Turnerinnen

Jugend 3

| Rang | Name | Geb. |  |  |  |  | Gesamt |
|-----------|---|------|---|---|--|---|--|
| 1 | Fiona Pallierer <i>Sportunion Landstrasse</i> | 2003 | 13.133 5 <small>D: 14.000/14.000 E: -1.000/-0.867</small> | 10.967 5 <small>D: 14.500 E: -3.533</small> | <u>11.767</u> 1 <small>D: 15.000 E: -2.233 Abzug: 1.000</small> | 12.900 1 <small>D: 15.000 E: -2.100</small> | 48.767 <small>D: 58.500 E: -8.733</small> |
| 2 | Annika Adacker <i>ASKÖ Mattersburg</i> | 2003 | 13.500 2 <small>D: 14.000/14.000 E: -0.600/-0.500</small> | <u>12.600</u> 1 <small>D: 15.000 E: -2.400</small> | 10.100 3 <small>D: 14.500 E: -3.400 Abzug: 1.000</small> | 12.467 3 <small>D: 15.000 E: -2.533</small> | 48.667 <small>D: 58.500 E: -8.833</small> |
| 3 | Alissa Mörz <i>ASKÖ Mattersburg</i> | 2002 | 13.800 1 <small>D: 14.000/14.000 E: -0.200/-0.800</small> | <u>12.100</u> 2 <small>D: 15.000 E: -2.900</small> | 9.933 4 <small>D: 14.500 E: -3.567 Abzug: 1.000</small> | 12.733 2 <small>D: 15.000 E: -2.267</small> | 48.566 <small>D: 58.500 E: -8.934</small> |
| 4 | Hannah Grasl <i>Sportunion St. Pölten</i> | 2002 | 12.400 9 <small>D: 14.000/14.000 E: -1.600/-2.133</small> | 11.000 4 <small>D: 15.000 E: -4.000</small> | 10.633 2 <small>D: 14.500 E: -3.367 Abzug: 0.500</small> | <u>10.767</u> 10 <small>D: 14.500 E: -3.733</small> | 44.800 <small>D: 58.000 E: -12.700</small> |
| 5 | Sophie Stimpfl-Abele <i>Turn-Gym-Union Salzburg</i> | 2002 | 13.200 4 <small>D: 14.000/14.000 E: -0.800/-0.867</small> | <u>8.433</u> 12 <small>D: 12.500 E: -4.067</small> | 9.800 5 <small>D: 12.500 E: -2.200 Abzug: 0.500</small> | 11.100 6 <small>D: 13.000 E: -1.900</small> | 42.533 <small>D: 52.000 E: -8.967</small> |
| 6 | Sophie Graf <i>ASKÖ Mattersburg</i> | 2003 | 13.267 3 <small>D: 14.000/14.000 E: -1.000/-0.733</small> | <u>11.233</u> 3 <small>D: 13.500 E: -2.267</small> | 7.267 10 <small>D: 12.500 E: -4.233 Abzug: 1.000</small> | 10.733 11 <small>D: 14.000 E: -3.267</small> | 42.500 <small>D: 54.000 E: -10.500</small> |
| 7 | Anna Narr <i>Turnverein Wattens</i> | 2003 | 12.600 8 <small>D: 14.000/14.000 E: -1.400/-1.600</small> | 10.867 6 <small>D: 13.500 E: -2.633</small> | 6.567 12 <small>D: 12.000 E: -4.433 Abzug: 1.000</small> | 11.567 4 <small>D: 15.000 E: -3.433</small> | 41.601 <small>D: 54.500 E: -11.899</small> |
| 8 | Anika Petermann <i>Sportunion St. Pölten</i> | 2002 | 12.800 7 <small>D: 14.000/14.000 E: -1.200/-1.367</small> | 9.967 7 <small>D: 13.500 E: -3.533</small> | 8.033 8 <small>D: 12.500 E: -4.467</small> | <u>10.000</u> 13 <small>D: 14.000 E: -4.000</small> | 40.800 <small>D: 54.000 E: -13.200</small> |
| 9 | Olivia Niederreiter <i>DALZ Union Leonding</i> | 2003 | <u>12.100</u> 13 <small>D: 14.000/14.000 E: -2.100/-1.900</small> | 9.333 9 <small>D: 12.500 E: -2.667 Abzug: 0.500</small> | 7.900 9 <small>D: 12.500 E: -4.100 Abzug: 0.500</small> | 10.867 9 <small>D: 13.500 E: -2.633</small> | 40.200 <small>D: 52.500 E: -11.300</small> |
| 10 | Selina Smolka <i>Sportunion West Wien</i> | 2003 | 12.100 13 <small>D: 14.000/14.000 E: -2.233/-1.900</small> | 9.367 8 <small>D: 15.000 E: -5.633</small> | <u>6.400</u> 13 <small>D: 12.500 E: -4.100 Abzug: 2.000</small> | 11.167 5 <small>D: 14.000 E: -2.833</small> | 39.034 <small>D: 55.500 E: -14.466</small> |
| 11 | Christina Brnjic <i>Turnverein Wattens</i> | 2003 | <u>11.400</u> 19 <small>D: 12.000/14.000 E: -1.200/-2.600</small> | 9.033 10 <small>D: 12.500 E: -3.467</small> | 8.067 7 <small>D: 12.500 E: -3.433 Abzug: 1.000</small> | 9.400 16 <small>D: 13.000 E: -3.600</small> | 37.900 <small>D: 52.000 E: -13.100</small> |
| 12 | Verena Hettich <i>Turn-Gym-Union Salzburg</i> | 2002 | 11.000 20 <small>D: 12.000/14.000 E: -3.500/-3.000</small> | <u>7.233</u> 19 <small>D: 11.000 E: -3.767</small> | 9.533 6 <small>D: 12.000 E: -2.467</small> | 9.167 17 <small>D: 11.000 E: -1.833</small> | 36.933 <small>D: 48.000 E: -11.067</small> |
| 13 | Melanie Unteregger <i>Turnverein Wattens</i> | 2003 | <u>13.100</u> 6 <small>D: 14.000/14.000 E: -1.233/-0.900</small> | 8.000 13 <small>D: 12.500 E: -4.500</small> | 3.567 17 <small>D: 11.000 E: -3.933 Abzug: 3.500</small> | 11.000 7 <small>D: 14.500 E: -3.500</small> | 35.667 <small>D: 52.000 E: -12.833</small> |





Erläuterung: D: Ausgangswert E: Zusatzpunkte Unterstrichen: Startgerät

SPORTUNION- Bundesmeisterschaft im Kunstturnen

16. November 2013, Hallein Rif

Ergebnisliste Turnerinnen

Jugend 3

| Rang | Name | |  |  |  |  | Gesamt |
|------|--|------|---|---|---|---|--|
| 14 | Elodie Ressler <i>Sportunion Mödling</i> | 2002 | <u>12.367</u> 10 <small>D: 14.000/14.000 E: -1.633/-1.900</small> | 7.700 16 <small>D: 11.500 E: -3.800</small> | <u>5.067</u> 15 <small>D: 12.500 E: -5.933 Abzug: 1.500</small> | <u>9.567</u> 15 <small>D: 13.500 E: -3.933</small> | 34.701 <small>D: 51.500 E: -15.299</small> |
| 15 | Marie Schwendtner <i>DALZ Union Leonding</i> | 2003 | <u>11.800</u> 17 <small>D: 14.000/14.000 E: -2.400/-2.200</small> | 7.967 14 <small>D: 12.500 E: -4.533</small> | <u>3.933</u> 16 <small>D: 11.500 E: -6.567 Abzug: 1.000</small> | 10.967 8 <small>D: 13.500 E: -2.533</small> | 34.667 <small>D: 51.500 E: -15.833</small> |
| 16 | Carina Fegerl <i>Sportunion Mödling</i> | 2003 | <u>11.833</u> 16 <small>D: 14.000/14.000 E: -2.400/-2.167</small> | 6.867 22 <small>D: 12.500 E: -4.633 Abzug: 1.000</small> | 7.100 11 <small>D: 11.500 E: -3.900 Abzug: 0.500</small> | <u>7.800</u> 21 <small>D: 12.500 E: -3.700 Abzug: 1.000</small> | 33.600 <small>D: 50.500 E: -14.400</small> |
| 17 | Nina Böhm <i>Sportunion Landstrasse</i> | 2002 | <u>11.567</u> 18 <small>D: 14.000/14.000 E: -3.667/-2.433</small> | 7.033 21 <small>D: 11.000 E: -3.967</small> | <u>5.933</u> 14 <small>D: 11.500 E: -4.567 Abzug: 1.000</small> | 9.033 19 <small>D: 12.500 E: -3.467</small> | 33.566 <small>D: 49.000 E: -14.434</small> |
| 18 | Helena Lindpointner <i>DALZ Union Leonding</i> | 2002 | <u>12.133</u> 12 <small>D: 14.000/14.000 E: -1.900/-1.867</small> | 7.233 19 <small>D: 12.500 E: -4.267 Abzug: 1.000</small> | 2.867 18 <small>D: 11.000 E: -4.633 Abzug: 3.500</small> | 10.167 12 <small>D: 13.000 E: -2.833</small> | 32.400 <small>D: 50.500 E: -13.600</small> |
| 19 | Julia Gutmann <i>Sportunion West Wien</i> | 2003 | <u>12.200</u> 11 <small>D: 14.000/14.000 E: -1.800/-1.900</small> | 7.567 17 <small>D: 12.500 E: -4.933</small> | <u>1.733</u> 21 <small>D: 11.500 E: -6.767 Abzug: 3.000</small> | 9.933 14 <small>D: 14.000 E: -4.067</small> | 31.433 <small>D: 52.000 E: -17.567</small> |
| 20 | Sabrina Korojanos <i>Sportunion DSG Buch</i> | 2002 | <u>12.033</u> 15 <small>D: 12.000/14.000 E: -1.600/-1.967</small> | 7.467 18 <small>D: 11.000 E: -3.533</small> | 2.333 20 <small>D: 12.500 E: -8.167 Abzug: 2.000</small> | 9.167 17 <small>D: 13.000 E: -2.833 Abzug: 1.000</small> | 31.000 <small>D: 50.500 E: -16.500</small> |
| 21 | Clara Koidl <i>Sportunion Landstrasse</i> | 2002 | <u>10.933</u> 21 <small>D: 14.000/14.000 E: -3.067/-3.800</small> | 7.900 15 <small>D: 12.500 E: -4.600</small> | <u>2.600</u> 19 <small>D: 11.500 E: -6.400 Abzug: 2.500</small> | 8.867 20 <small>D: 13.500 E: -3.633 Abzug: 1.000</small> | 30.300 <small>D: 51.500 E: -17.700</small> |
| 22 | Maren Brandl <i>Turn-Gym-Union Salzburg</i> | 2002 | | <u>9.000</u> 11 <small>D: 12.500 E: -3.000 Abzug: 0.500</small> | | | 9.000 <small>D: 12.500 E: -3.000</small> |
| | | | | | | | |
| | | | | | | | |
| | | | | | | | |
| | | | | | | | |
| | | | | | | | |
| | | | | | | | |
| | | | | | | | |
| | | | | | | | |
| | | | | | | | |







Erläuterung: D: Ausgangswert E: Zusatzpunkte Unterstrichen: Startgerät

SPORTUNION- Bundesmeisterschaft im Kunstturnen

16. November 2013, Hallein Rif

Ergebnisliste Turner

Junioren







| Rang | Name | |  |  |  |  |  |  | Gesamt |
|------|---|------|---|---|---|---|---|---|--------------------------------------|
| 1 | Thomas Huber <i>Turn-Gym-Union Salzburg</i> | 1997 | <u>12.550</u> 1 D: 3.900 E: 8.650 | 8.350 1 D: 2.800 E: 5.550 | 9.750 1 D: 1.800 E: 7.950 | 11.850 1 D: 3.200 E: 8.650 | 10.200 2 D: 2.900 E: 7.300 | 11.350 1 D: 2.800 E: 8.550 | 64.050 D: 17.400 E: 46.650 |
| 2 | Richard Palicka <i>Sportunion West Wien</i> | 1998 | <u>11.900</u> 2 D: 4.000 E: 7.900 | 6.200 2 D: 2.600 E: 3.600 | 8.500 2 D: 2.200 E: 6.300 | 11.550 2 D: 3.200 E: 8.350 | 10.250 1 D: 3.200 E: 7.050 | 6.450 2 D: 2.400 E: 4.050 | 54.850 D: 17.600 E: 37.250 |
| | | | | | | | | | |
| | | | | | | | | | |
| | | | | | | | | | |
| | | | | | | | | | |
| | | | | | | | | | |
| | | | | | | | | | |
| | | | | | | | | | |
| | | | | | | | | | |
| | | | | | | | | | |
| | | | | | | | | | |
| | | | | | | | | | |
| | | | | | | | | | |
| | | | | | | | | | |

Erläuterung: D: Ausgangswert E: Zusatzpunkte Unterstrichen: Startgerät

16. November 2013, Hallein Rif

Ergebnisliste Turner

Jugend 2







| Rang | Name | |  |  |  |  |  |  | Gesamt |
|----------|--|------|---|---|---|--|---|---|---|
| 1 | Michael Hauch <i>Turn-Gym-Union Salzburg</i> | 1999 | 15.200 1 <small>D: 6.000 E: 9.200</small> | <u>11.750</u> 2 <small>D: 4.000 E: 7.750</small> | 15.300 1 <small>D: 6.000 E: 9.300</small> | 14.725 1 <small>D: 5.000/5.000 E: 9.650/9.800</small> | 14.500 1 <small>D: 6.000 E: 8.500</small> | 15.000 1 <small>D: 6.000 E: 9.000</small> | 86.475 <small>D: 33.000 E: 53.475</small> |
| 2 | Florian Eppel <i>Turn-Gym-Union Salzburg</i> | 1999 | 14.850 2 <small>D: 6.000 E: 8.850</small> | <u>11.050</u> 3 <small>D: 4.000 E: 7.050</small> | 14.650 2 <small>D: 6.000 E: 8.650</small> | 14.275 3 <small>D: 5.000/5.000 E: 9.350/9.200</small> | 13.150 3 <small>D: 5.000 E: 8.150</small> | 13.900 2 <small>D: 6.000 E: 7.900</small> | 81.875 <small>D: 32.000 E: 49.875</small> |
| 3 | Benjamin Egidy <i>Sportunion Mödling</i> | 1999 | 14.050 4 <small>D: 6.000 E: 8.050</small> | 12.050 1 <small>D: 4.000 E: 8.050</small> | <u>13.800</u> 4 <small>D: 5.500 E: 8.300</small> | 14.350 2 <small>D: 5.000/5.000 E: 9.400/9.300</small> | 12.850 4 <small>D: 5.000 E: 7.850</small> | 10.100 9 <small>D: 4.500 E: 5.600</small> | 77.200 <small>D: 30.000 E: 47.200</small> |
| 4 | Simon Eppel <i>Turn-Gym-Union Salzburg</i> | 2000 | 14.850 2 <small>D: 6.000 E: 8.850</small> | <u>10.500</u> 4 <small>D: 4.000 E: 6.500</small> | 13.750 5 <small>D: 5.500 E: 8.250</small> | 14.275 3 <small>D: 5.000/5.000 E: 9.400/9.150</small> | 12.500 5 <small>D: 5.000 E: 7.500</small> | 11.300 7 <small>D: 5.000 E: 6.300</small> | 77.175 <small>D: 30.500 E: 46.675</small> |
| 5 | Lorenz Viertbauer <i>Turn-Gym-Union Salzburg</i> | 2000 | 13.150 5 <small>D: 5.000 E: 8.150</small> | <u>10.500</u> 4 <small>D: 4.000 E: 6.500</small> | 14.450 3 <small>D: 6.000 E: 8.450</small> | 13.525 8 <small>D: 5.000/5.000 E: 8.550/8.500</small> | 13.350 2 <small>D: 5.500 E: 7.850</small> | 11.350 6 <small>D: 5.000 E: 6.350</small> | 76.325 <small>D: 30.500 E: 45.825</small> |
| 6 | Peter Hofmann <i>Sportunion Mödling</i> | 2000 | 13.000 6 <small>D: 6.000 E: 7.000</small> | 7.150 8 <small>D: 3.200 E: 3.950</small> | <u>13.050</u> 8 <small>D: 5.000 E: 8.050</small> | 14.050 5 <small>D: 5.000/5.000 E: 9.100/9.000</small> | 12.500 5 <small>D: 4.500 E: 8.000</small> | 12.050 4 <small>D: 5.000 E: 7.050</small> | 71.800 <small>D: 28.700 E: 43.100</small> |
| 7 | Filip Grgic <i>Sportunion West Wien</i> | 2000 | <u>12.500</u> 8 <small>D: 5.500 E: 7.000</small> | 9.700 6 <small>D: 4.000 E: 5.700</small> | 13.400 7 <small>D: 5.000 E: 8.400</small> | 13.800 6 <small>D: 5.000/5.000 E: 8.850/8.750</small> | 10.550 9 <small>D: 4.000 E: 6.550</small> | 11.100 8 <small>D: 5.000 E: 6.100</small> | 71.050 <small>D: 28.500 E: 42.550</small> |
| 8 | Jonathan Brecht <i>Sportunion West Wien</i> | 1999 | <u>12.850</u> 7 <small>D: 5.000 E: 7.850</small> | 6.250 9 <small>D: 1.600 E: 4.650</small> | 13.500 6 <small>D: 5.000 E: 8.500</small> | 13.300 9 <small>D: 5.000/5.000 E: 8.850/7.750</small> | 10.800 8 <small>D: 4.000 E: 6.800</small> | 12.650 3 <small>D: 6.000 E: 6.650</small> | 69.350 <small>D: 26.600 E: 42.750</small> |
| 9 | Sebastian Wenzel <i>Sportunion Mödling</i> | 1999 | 12.500 8 <small>D: 4.500 E: 8.000</small> | 7.600 7 <small>D: 2.000 E: 5.600</small> | <u>12.550</u> 9 <small>D: 5.000 E: 7.550</small> | 13.600 7 <small>D: 5.000/5.000 E: 8.700/8.500</small> | 10.950 7 <small>D: 4.000 E: 6.950</small> | 11.850 5 <small>D: 5.000 E: 6.850</small> | 69.050 <small>D: 25.500 E: 43.550</small> |
| | | | | | | | | | |
| | | | | | | | | | |
| | | | | | | | | | |
| | | | | | | | | | |
| | | | | | | | | | |

Erläuterung: D: Ausgangswert E: Zusatzpunkte Unterstrichen: Startgerät

16. November 2013, Hallein Rif

Ergebnisliste Turner

Jugend 3







| Rang | Name | |  |  |  |  |  |  | Gesamt |
|-----------|--|------|---|---|---|--|---|---|---|
| 1 | David Probst Turn-Gym-Union Salzburg | 2002 | <u>15.050</u> 4 D: 6.000 E: 9.050 | 12.867 3 D: 5.000 E: 7.867 | 13.050 2 D: 5.500 E: 7.550 | 15.025 1 D: 5.500/6.000 E: 9.250/9.300 | 14.200 1 D: 5.000 E: 9.200 | 15.350 1 D: 6.000 E: 9.350 | 85.542 D: 33.250 E: 52.292 |
| 2 | Erkhes Khurelbaatar Kunstturnclub Klagenfurt | 2003 | 15.350 1 D: 7.000 E: 8.350 | 13.400 1 D: 5.000 E: 8.400 | 12.500 4 D: 5.500 E: 7.000 | 14.350 7 D: 6.000/5.500 E: 8.650/8.550 | <u>13.900</u> 2 D: 5.500 E: 8.400 | 14.600 7 D: 5.500 E: 9.100 | 84.100 D: 34.250 E: 49.850 |
| 3 | Paul Steidl Sportunion St. Pölten | 2001 | 15.350 1 D: 6.500 E: 8.850 | <u>13.400</u> 1 D: 5.000 E: 8.400 | 11.300 12 D: 5.000 E: 6.300 | 14.525 3 D: 5.500/6.000 E: 8.700/8.850 | 13.900 2 D: 5.500 E: 8.400 | 14.950 2 D: 6.000 E: 8.950 | 83.425 D: 33.750 E: 49.675 |
| 4 | Florian Lemell Sportunion Mödling | 2001 | 15.100 3 D: 7.000 E: 8.100 | <u>10.467</u> 13 D: 4.000 E: 6.467 | 13.100 1 D: 6.500 E: 6.600 | 14.350 7 D: 5.500/5.500 E: 8.850/8.850 | 13.500 6 D: 5.000 E: 8.500 | 14.650 5 D: 6.000 E: 8.650 | 81.167 D: 34.000 E: 47.167 |
| 5 | Martin Miggitsch Kunstturnclub Klagenfurt | 2003 | 14.450 6 D: 7.000 E: 7.450 | 12.167 7 D: 6.000 E: 6.167 | 12.650 3 D: 5.500 E: 7.150 | 14.125 10 D: 5.500/6.000 E: 8.200/8.550 | <u>13.000</u> 9 D: 5.000 E: 8.000 | 14.350 9 D: 6.000 E: 8.350 | 80.742 D: 35.250 E: 45.492 |
| 6 | Raphael Brandl Turn-Gym-Union Salzburg | 2004 | 14.200 7 D: 5.500 E: 8.700 | 11.533 9 D: 4.000 E: 7.533 | 11.950 7 D: 5.000 E: 6.950 | <u>14.375</u> 5 D: 5.500/6.000 E: 8.900/8.350 | 13.650 5 D: 5.500 E: 8.150 | 14.650 5 D: 6.000 E: 8.650 | 80.358 D: 31.750 E: 48.608 |
| 7 | Anton Vasiljevic Sportunion Mödling | 2001 | 13.550 13 D: 5.500 E: 8.050 | <u>12.833</u> 4 D: 5.000 E: 7.833 | 11.600 9 D: 5.500 E: 6.100 | 14.350 7 D: 5.500/6.000 E: 8.500/8.700 | 12.400 11 D: 5.000 E: 7.400 | 14.750 3 D: 6.000 E: 8.750 | 79.483 D: 32.750 E: 46.733 |
| 8 | Jan Huthmann Turn-Gym-Union Salzburg | 2001 | <u>14.700</u> 5 D: 6.000 E: 8.700 | 12.767 6 D: 5.000 E: 7.767 | 10.750 16 D: 4.500 E: 6.250 | 14.900 2 D: 5.500/6.000 E: 9.300/9.000 | 12.400 11 D: 5.500 E: 6.900 | 13.700 11 D: 5.500 E: 8.200 | 79.217 D: 32.250 E: 46.967 |
| 9 | David Edelmayr Turn-Gym-Union Salzburg | 2002 | <u>13.500</u> 14 D: 5.500 E: 8.000 | 12.067 8 D: 4.000 E: 8.067 | 12.000 6 D: 5.000 E: 7.000 | 14.375 5 D: 5.500/6.000 E: 8.750/8.500 | 13.300 7 D: 5.000 E: 8.300 | 13.800 10 D: 6.000 E: 7.800 | 79.042 D: 31.250 E: 47.792 |
| 10 | Max Morawetz Sportunion Mödling | 2001 | 13.800 11 D: 6.000 E: 7.800 | <u>11.033</u> 11 D: 4.000 E: 7.033 | 11.300 12 D: 6.000 E: 5.300 | 14.450 4 D: 5.500/6.000 E: 8.900/8.500 | 13.050 8 D: 5.000 E: 8.050 | 14.700 4 D: 6.000 E: 8.700 | 78.333 D: 32.750 E: 45.583 |
| 11 | Jakob Lang Turn-Gym-Union Salzburg | 2001 | 13.900 9 D: 5.500 E: 8.400 | 9.600 15 D: 4.000 E: 5.600 | <u>11.750</u> 8 D: 5.000 E: 6.750 | 13.375 12 D: 5.500/6.000 E: 7.200/8.050 | 12.000 13 D: 5.000 E: 7.000 | 12.950 13 D: 5.000 E: 7.950 | 73.575 D: 30.250 E: 43.325 |
| 12 | Lorenz Brunbauer Sportunion Mödling | 2003 | 12.850 17 D: 6.000 E: 6.850 | <u>10.633</u> 12 D: 4.000 E: 6.633 | 11.400 11 D: 5.500 E: 5.900 | 12.725 18 D: 5.000/5.500 E: 8.200/6.750 | 12.450 10 D: 5.500 E: 6.950 | 13.100 12 D: 5.500 E: 7.600 | 73.158 D: 31.750 E: 41.408 |
| 13 | Bruno Baccolini Sportunion West Wien | 2004 | 13.850 10 D: 5.500 E: 8.350 | 11.400 10 D: 4.000 E: 7.400 | 10.550 17 D: 4.200 E: 6.350 | 12.100 19 D: 5.000/6.000 E: 8.000/5.200 | <u>11.500</u> 18 D: 4.500 E: 7.000 | 11.800 17 D: 5.000 E: 6.800 | 71.200 D: 28.700 E: 42.500 |

Erläuterung: D: Ausgangswert E: Zusatzpunkte Unterstrichen: Startgerät

16. November 2013, Hallein Rif

Ergebnisliste Turner

Jugend 3





| Rang | Name | |  |  |  |  |  |  | Gesamt |
|-----------|--|------|---|---|---|---|---|---|---|
| 14 | Leonardo Bauer Turn-Gym-Union Salzburg | 2002 | 12.800 18 D: 5.000 E: 7.800 | 9.867 14 D: 4.000 E: 5.867 | <u>11.150</u> 14 D: 5.000 E: 6.150 | 12.875 17 D: 5.000/5.000 E: 7.850/7.900 | 11.500 18 D: 5.000 E: 6.500 | 11.750 18 D: 5.000 E: 6.750 | 69.942 D: 29.000 E: 40.942 |
| 15 | Filip Ioan Arusoaie Sportunion West Wien | 2002 | 13.250 15 D: 5.500 E: 7.750 | 7.500 19 D: 3.600 E: 3.900 | 10.300 18 D: 4.700 E: 5.600 | 14.125 10 D: 5.500/6.000 E: 8.550/8.200 | <u>11.800</u> 16 D: 5.000 E: 6.800 | 12.950 13 D: 6.000 E: 6.950 | 69.925 D: 30.550 E: 39.375 |
| 16 | Dominik Kurz Turn-Gym-Union Salzburg | 2003 | 13.650 12 D: 5.500 E: 8.150 | 9.167 16 D: 3.600 E: 5.567 | 10.900 15 D: 5.000 E: 5.900 | <u>13.000</u> 16 D: 5.000/5.000 E: 7.800/8.200 | 10.500 20 D: 5.000 E: 5.500 | 11.500 19 D: 5.000 E: 6.500 | 68.717 D: 29.100 E: 39.617 |
| 17 | Gerolf Winkler Turn-Gym-Union Salzburg | 2002 | 12.150 20 D: 5.000 E: 7.150 | 7.533 18 D: 3.200 E: 4.333 | <u>11.550</u> 10 D: 5.000 E: 6.550 | 13.075 13 D: 5.000/5.000 E: 8.050/8.100 | 11.950 14 D: 5.000 E: 6.950 | 12.300 16 D: 5.000 E: 7.300 | 68.558 D: 28.200 E: 40.358 |
| 18 | Markus Pichler Turn-Gym-Union Salzburg | 2001 | <u>14.200</u> 7 D: 5.500 E: 8.700 | 12.800 5 D: 5.000 E: 7.800 | 12.350 5 D: 5.500 E: 6.850 | | 13.900 2 D: 5.500 E: 8.400 | 14.500 8 D: 6.000 E: 8.500 | 67.750 D: 27.500 E: 40.250 |
| 19 | Tobias Hitsch Turn-Gym-Union Salzburg | 2003 | 12.950 16 D: 5.000 E: 7.950 | 8.100 17 D: 2.000 E: 6.100 | 10.300 18 D: 5.000 E: 5.300 | <u>13.050</u> 14 D: 5.000/5.000 E: 7.950/8.150 | 11.900 15 D: 5.000 E: 6.900 | 10.300 20 D: 5.000 E: 5.300 | 66.600 D: 27.000 E: 39.600 |
| 20 | Fabian Klappacher Turn-Gym-Union Salzburg | 2004 | 12.200 19 D: 4.500 E: 7.700 | 6.767 20 D: 2.000 E: 4.767 | 9.850 20 D: 5.000 E: 4.850 | <u>13.050</u> 14 D: 5.000/5.000 E: 8.050/8.050 | 11.700 17 D: 5.000 E: 6.700 | 12.600 15 D: 5.000 E: 7.600 | 66.167 D: 26.500 E: 39.667 |
| | | | | | | | | | |
| | | | | | | | | | |
| | | | | | | | | | |
| | | | | | | | | | |
| | | | | | | | | | |
| | | | | | | | | | |
| | | | | | | | | | |
| | | | | | | | | | |
| | | | | | | | | | |
| | | | | | | | | | |
| | | | | | | | | | |
| | | | | | | | | | |

Erläuterung: D: Ausgangswert E: Zusatzpunkte Unterstrichen: Startgerät

16. November 2013, Hallein Rif

Mannschafts-Ergebnisliste Turnerinnen

Jugend 1





| Rang | Team |  |  |  |  | total |
|----------|---|---|--|---|--|---|
| 1 | Wien Jasmin Lejsek Hannah Schmid | 12.700 1 <i>D: 4.200/4.200</i> <i>E: 8.400/8.500</i> <i>Schmid (12.700)</i> | <u>9.900</u> 1 <i>D: 2.000</i> <i>E: 7.900</i> <i>Lejsek (9.900)</i> | 10.533 1 <i>D: 2.500</i> <i>E: 8.033</i> <i>Lejsek (10.533)</i> | 10.900 1 <i>D: 3.300</i> <i>E: 7.600</i> <i>Schmid (10.900)</i> | 44.033 D: 12.0 E: 31.933 |
| | | | | | | |
| | | | | | | |
| | | | | | | |
| | | | | | | |
| | | | | | | |
| | | | | | | |
| | | | | | | |
| | | | | | | |
| | | | | | | |

Erläuterung: D: Ausgangswert E: Zusatzpunkte Unterstrichen: Startgerät

16. November 2013, Hallein Rif

Mannschafts-Ergebnisliste Turnerinnen

Jugend 3







| Rang | Team |  |  |  |  | total |
|----------|---|---|---|---|---|---------------------------------------|
| 1 | Mattersburg Annika Adacker Alissa Mörz Sophie Grafl | 40.567 1 D: 42.000/42.000 E: -1.800/-2.033 Mörz (13.800) Adacker (13.500) Grafl (13.267) | 35.933 1 D: 43.500 E: -7.567 Adacker (12.600) Mörz (12.100) Grafl (11.233) | 27.300 1 D: 41.500 E: -11.200 Adacker (10.100) Mörz (9.933) Grafl (7.267) | 35.933 1 D: 44.000 E: -8.067 Mörz (12.733) Adacker (12.467) Grafl (10.733) | 139.733 D: 171.0 E: -28.634 |
| 2 | Niederösterreich 3 Hannah Grasl Anika Petermann Elodie Ressler Carina Fegerl | 37.567 3 D: 42.000/42.000 E: -4.433/-5.400 Petermann (12.800) Grasl (12.400) Ressler (12.367) | 28.667 2 D: 40.000 E: -11.333 Grasl (11.000) Petermann (9.967) Ressler (7.700) | 25.766 2 D: 38.500 E: -11.734 Grasl (10.633) Petermann (8.033) Fegerl (7.100) | 30.334 5 D: 42.000 E: -11.666 Grasl (10.767) Petermann (10.000) Ressler (9.567) | 122.334 D: 162.5 E: -39.166 |
| 3 | Wien Fiona Pallierer Selina Smolka Nina Böhm Clara Koidl | 36.800 4 D: 42.000/42.000 E: -6.900/-5.200 Pallierer (13.133) Smolka (12.100) Böhm (11.567) | 28.234 3 D: 42.000 E: -13.766 Pallierer (10.967) Smolka (9.367) Koidl (7.900) | 24.100 3 D: 39.000 E: -10.900 Pallierer (11.767) Smolka (6.400) Böhm (5.933) | 33.100 2 D: 41.500 E: -8.400 Pallierer (12.900) Smolka (11.167) Böhm (9.033) | 122.234 D: 164.5 E: -39.966 |
| 4 | Tirol Anna Narr Christina Brnjic Melanie Unteregger Sabrina Korojanos | 37.733 2 D: 40.000/42.000 E: -4.233/-4.467 Unteregger (13.100) Narr (12.900) Korojanos (12.033) | 27.900 4 D: 38.500 E: -10.600 Narr (10.867) Brnjic (9.033) Unteregger (8.000) | 18.201 5 D: 35.500 E: -11.799 Brnjic (8.067) Narr (6.567) Unteregger (3.567) | 31.967 4 D: 42.500 E: -10.533 Narr (11.567) Unteregger (11.000) Brnjic (9.400) | 115.801 D: 158.5 E: -37.399 |
| 5 | DALZ Trio Olivia Niederreiter Marie Schwendtner Helena Lindpointner | 36.033 5 D: 42.000/42.000 E: -6.400/-5.967 Lindpointner (12.133) Niederreiter (12.100) Schwendtner (11.800) | 24.533 6 D: 37.500 E: -11.467 Niederreiter (9.333) Schwendtner (7.967) Lindpointner (7.233) | 14.700 6 D: 35.000 E: -15.300 Niederreiter (7.900) Schwendtner (3.933) Lindpointner (2.867) | 32.001 3 D: 40.000 E: -7.999 Schwendtner (10.967) Niederreiter (10.867) Lindpointner (10.167) | 107.267 D: 154.5 E: -41.166 |
| 6 | TGUS Sophie Stimpfl-Abele Verena Hettich Maren Brandl | 24.200 6 D: 26.000/28.000 E: -4.300/-3.867 Stimpfl-Abele (13.200) Hettich (11.000) | 24.666 5 D: 36.000 E: -10.834 Brandl (9.000) Stimpfl-Abele (8.433) Hettich (7.233) | 19.333 4 D: 24.500 E: -4.667 Stimpfl-Abele (9.800) Hettich (9.533) | 20.267 6 D: 24.000 E: -3.733 Stimpfl-Abele (11.100) Hettich (9.167) | 88.466 D: 112.5 E: -23.101 |

Erläuterung: D: Ausgangswert E: Zusatzpunkte Unterstrichen: Startgerät

16. November 2013, Hallein Rif

Mannschafts-Ergebnisliste Turner

Jugend 2







| Rang | Team |  |  |  |  |  |  | total |
|----------|---|--|---|--|--|--|--|---|
| 1 | Salzburg Michael Hauch Florian Eppel Simon Eppel Lorenz Viertbauer | 44.900 1 <i>D: 18.000</i> <i>E: 26.900</i> <i>Hauch (15.200)</i> <i>Eppel (14.850)</i> <i>Eppel (14.850)</i> | 33.300 1 <i>D: 12.000</i> <i>E: 21.300</i> <i>Hauch (11.750)</i> <i>Eppel (11.050)</i> <i>Eppel (10.500)</i> | 44.400 1 <i>D: 18.000</i> <i>E: 26.400</i> <i>Hauch (15.300)</i> <i>Eppel (14.650)</i> <i>Viertbauer (14.450)</i> | 43.275 1 <i>D: 15.000/15.000</i> <i>E: 28.400/28.150</i> <i>Hauch (14.725)</i> <i>Eppel (14.275)</i> <i>Eppel (14.275)</i> | 41.000 1 <i>D: 16.500</i> <i>E: 24.500</i> <i>Hauch (14.500)</i> <i>Viertbauer (13.350)</i> <i>Eppel (13.150)</i> | 40.250 1 <i>D: 17.000</i> <i>E: 23.250</i> <i>Hauch (15.000)</i> <i>Eppel (13.900)</i> <i>Viertbauer (11.350)</i> | 247.125 <i>D: 96.5 E: 150.625</i> |
| 2 | Niederösterreich Benjamin Egidy Peter Hofmann Sebastian Wenzel | 39.550 2 <i>D: 16.500</i> <i>E: 23.050</i> <i>Egidy (14.050)</i> <i>Hofmann (13.000)</i> <i>Wenzel (12.500)</i> | 26.800 2 <i>D: 9.200</i> <i>E: 17.600</i> <i>Egidy (12.050)</i> <i>Wenzel (7.600)</i> <i>Hofmann (7.150)</i> | 39.400 2 <i>D: 15.500</i> <i>E: 23.900</i> <i>Egidy (13.800)</i> <i>Hofmann (13.050)</i> <i>Wenzel (12.550)</i> | 42.000 2 <i>D: 15.000/15.000</i> <i>E: 27.200/26.800</i> <i>Egidy (14.350)</i> <i>Hofmann (14.050)</i> <i>Wenzel (13.600)</i> | 36.300 2 <i>D: 13.500</i> <i>E: 22.800</i> <i>Egidy (12.850)</i> <i>Hofmann (12.500)</i> <i>Wenzel (10.950)</i> | 34.000 2 <i>D: 14.500</i> <i>E: 19.500</i> <i>Hofmann (12.050)</i> <i>Wenzel (11.850)</i> <i>Egidy (10.100)</i> | 218.050 <i>D: 84.2 E: 133.850</i> |
| | | | | | | | | |
| | | | | | | | | |
| | | | | | | | | |
| | | | | | | | | |
| | | | | | | | | |
| | | | | | | | | |

Erläuterung: D: Ausgangswert E: Zusatzpunkte Unterstrichen: Startgerät

16. November 2013, Hallein Rif

Mannschafts-Ergebnisliste Turner

Jugend 3

| Rang | Team |  |  |  |  |  |  | total |
|----------|--|---|--|--|---|---|---|---------------------------------------|
| 1 | Salzburg 1 David Probst Jan Huthmann David Edelmayr Markus Pichler | <u>43.950</u> 2 D: 17.500 E: 26.450 Probst (15.050) Huthmann (14.700) Pichler (14.200) | 38.434 1 D: 15.000 E: 23.434 Probst (12.867) Pichler (12.800) Huthmann (12.767) | 37.400 1 D: 16.000 E: 21.400 Probst (13.050) Pichler (12.350) Edelmayr (12.000) | 44.300 1 D: 16.500/18.000 E: 27.300/26.800 Probst (15.025) Huthmann (14.900) Edelmayr (14.375) | 41.400 1 D: 15.500 E: 25.900 Probst (14.200) Pichler (13.900) Edelmayr (13.300) | 43.650 2 D: 18.000 E: 25.650 Probst (15.350) Pichler (14.500) Edelmayr (13.800) | 249.134 D: 99.3 E: 149.884 |
| 2 | Niederösterreich 3 Paul Steidl Florian Lemell Anton Vasiljevic Max Morawetz Lorenz Brunbauer | 44.250 1 D: 19.500 E: 24.750 Steidl (15.350) Lemell (15.100) Morawetz (13.800) | <u>37.266</u> 2 D: 14.000 E: 23.266 Steidl (13.400) Vasiljevic (12.833) Morawetz (11.033) | 36.100 2 D: 17.500 E: 18.600 Lemell (13.100) Vasiljevic (11.600) Brunbauer (11.400) | 43.325 2 D: 16.500/17.500 E: 26.450/26.200 Steidl (14.525) Morawetz (14.450) Lemell (14.350) | 40.450 2 D: 15.500 E: 24.950 Steidl (13.900) Lemell (13.500) Morawetz (13.050) | 44.400 1 D: 18.000 E: 26.400 Steidl (14.950) Vasiljevic (14.750) Morawetz (14.700) | 245.791 D: 101.5 E: 144.291 |
| 3 | Salzburg 3 Raphael Brandl Dominik Kurz Tobias Hitsch Fabian Klappacher | 40.800 3 D: 16.000 E: 24.800 Brandl (14.200) Kurz (13.650) Hitsch (12.950) | 28.800 3 D: 9.600 E: 19.200 Brandl (11.533) Kurz (9.167) Hitsch (8.100) | 33.150 4 D: 15.000 E: 18.150 Brandl (11.950) Kurz (10.900) Hitsch (10.300) | 40.475 3 D: 15.500/16.000 E: 24.900/24.550 Brandl (14.375) Klappacher (13.050) Hitsch (13.050) | 37.250 3 D: 15.500 E: 21.750 Brandl (13.650) Hitsch (11.900) Klappacher (11.700) | 38.750 3 D: 16.000 E: 22.750 Brandl (14.650) Klappacher (12.600) Kurz (11.500) | 219.225 D: 87.9 E: 131.375 |
| 4 | Salzburg 2 Jakob Lang Leonardo Bauer Gerolf Winkler | 38.850 4 D: 15.500 E: 23.350 Lang (13.900) Bauer (12.800) Winkler (12.150) | 27.000 4 D: 11.200 E: 15.800 Bauer (9.867) Lang (9.600) Winkler (7.533) | <u>34.450</u> 3 D: 15.000 E: 19.450 Lang (11.700) Winkler (11.550) Bauer (11.150) | 39.325 4 D: 15.500/16.000 E: 23.100/24.050 Lang (13.375) Winkler (13.075) Bauer (12.875) | 35.450 4 D: 15.000 E: 20.450 Lang (12.000) Winkler (11.950) Bauer (11.500) | 37.000 4 D: 15.000 E: 22.000 Lang (12.950) Winkler (12.300) Bauer (11.750) | 212.075 D: 87.5 E: 124.625 |

Erläuterung: D: Ausgangswert E: Zusatzpunkte Unterstrichen: Startgerät