





12. Oktober 2013, Wien

Ergebnisliste Turnerinnen

WK8: Jugend 3





Rang	Name						Gesamt
1	Sascha Huppmann TSV Jedlesees	2003	12.700 <u>2</u> D: 14.000/14.000 E: -1.700/-1.300	13.800 <u>1</u> D: 15.000 E: -1.200	<u>12.600 1</u> D: 15.000 E: -2.400	12.950 <u>1</u> D: 15.000 E: -2.050	52.050 D: 59.000 E: -6.950
2	Maya Kastner ÖTB Langenzersdorf	2002	12.950 <u>1</u> D: 14.000/14.000 E: -1.200/-1.050	<u>12.850 2</u> D: 15.000 E: -2.150	10.150 <u>3</u> D: 14.000 E: -3.850	11.600 <u>2</u> D: 15.000 E: -3.400	47.550 D: 58.000 E: -10.450
3	Hannah Grasl Sportunion St. Pölten	2002	12.000 <u>6</u> D: 14.000/14.000 E: -2.500/-2.000	9.950 <u>4</u> D: 13.500 E: -3.550	10.800 <u>2</u> D: 15.000 E: -4.200	<u>9.050 4</u> D: 14.500 E: -5.450	41.800 D: 57.000 E: -15.200
4	Sophia Hochauer Turnverein Kagran	2003	12.500 <u>3</u> D: 14.000/14.000 E: -1.500/-1.750	<u>9.150 5</u> D: 13.500 E: -4.350	9.250 <u>4</u> D: 14.000 E: -4.750	7.850 <u>5</u> D: 15.000 E: -7.150	38.750 D: 56.500 E: -17.750
5	Anika Petermann Sportunion St. Pölten	2002	12.400 <u>4</u> D: 14.000/14.000 E: -1.600/-1.700	8.950 <u>6</u> D: 13.500 E: -4.550	7.250 <u>5</u> D: 12.500 E: -5.250	<u>6.300 8</u> D: 14.500 E: -8.200	34.900 D: 54.500 E: -19.600
6	Carina Bachmayer ÖTB Langenzersdorf	2003	12.250 <u>5</u> D: 14.000/14.000 E: -2.350/-1.750	<u>10.250 3</u> D: 13.500 E: -3.250	5.900 <u>8</u> D: 11.000 E: -5.100	6.450 <u>7</u> D: 14.500 E: -8.050	34.850 D: 53.000 E: -18.150
7	Annalena Rebernick Sportunion West Wien	2003	12.000 <u>6</u> D: 14.000/14.000 E: -2.500/-2.000	7.400 <u>9</u> D: 11.000 E: -3.600	6.150 <u>7</u> D: 11.000 E: -4.850	<u>7.450 6</u> D: 13.000 E: -4.050 Abzug: 1.500	33.000 D: 49.000 E: -14.500
8	Selina Smolka Sportunion West Wien	2003	11.500 <u>9</u> D: 14.000/14.000 E: -2.500/-3.750	6.550 <u>11</u> D: 15.000 E: -5.650 Abzug: 2.800	4.400 <u>11</u> D: 12.500 E: -7.100 Abzug: 1.000	<u>10.250 3</u> D: 13.500 E: -3.250	32.700 D: 55.000 E: -18.500
9	Nina Böhm Sportunion Landstrasse	2002	9.800 <u>11</u> D: 14.000/14.000 E: -4.300/-4.200	7.450 <u>8</u> D: 11.000 E: -3.550	<u>7.050 6</u> D: 11.000 E: -3.450 Abzug: 0.500	5.500 <u>9</u> D: 12.500 E: -5.500 Abzug: 1.500	29.800 D: 48.500 E: -16.700
10	Clara Koidl Sportunion Landstrasse	2002	11.400 <u>10</u> D: 14.000/14.000 E: -3.050/-2.600	7.150 <u>10</u> D: 12.500 E: -4.350 Abzug: 1.000	<u>5.700 9</u> D: 11.000 E: -3.800 Abzug: 1.500	4.200 <u>11</u> D: 13.500 E: -8.300 Abzug: 1.000	28.450 D: 51.000 E: -19.050
11	Julia Gutmann Sportunion West Wien	2003	11.900 <u>8</u> D: 1.000/14.000 E: -0.500/-2.100	5.500 <u>12</u> D: 12.500 E: -4.000 Abzug: 3.000	1.350 <u>12</u> D: 11.000 E: -6.150 Abzug: 3.500	<u>5.200 10</u> D: 13.500 E: -6.800 Abzug: 1.500	23.950 D: 51.000 E: -19.050
12	Amelie Buchner Sportunion Landstrasse	2002	8.500 <u>12</u> D: 12.000/12.000 E: -3.500/-4.300	8.100 <u>7</u> D: 11.000 E: -2.900	<u>5.100 10</u> D: 11.000 E: -3.900 Abzug: 2.000	0.650 <u>12</u> D: 12.500 E: -9.850 Abzug: 2.000	22.350 D: 46.500 E: -20.150

Erläuterung: D: Ausgangswert E: Zusatzpunkte Unterstrichen: Startgerät

12. Oktober 2013, Wien

Ergebnisliste Turnerinnen

WK9: Kür Kinder

Rang	Name						Gesamt
1	Katrin Palicka <i>Sportunion West Wien</i>	2004	10.400 4 <small>D: 2.400/2.400 E: 7.050/8.000</small>	10.000 1 <small>D: 2.500 E: 7.500</small>	<u>11.350 1</u> <small>D: 2.700 E: 8.650</small>	10.600 1 <small>D: 2.900 E: 7.700</small>	42.350 D: 10.500 E: 31.850
2	Nicol Wimmer <i>Turnverein Kagran</i>	2004	11.700 2 <small>D: 2.400/2.400 E: 9.050/9.300</small>	7.400 6 <small>D: 0.500 E: 6.900</small>	10.800 2 <small>D: 3.400 E: 7.400</small>	<u>9.550 3</u> <small>D: 2.700 E: 6.850</small>	39.450 D: 9.000 E: 30.450
3	Kaja Misurec <i>Turnverein Kagran</i>	2004	12.050 1 <small>D: 2.400/2.400 E: 8.650/9.650</small>	9.900 2 <small>D: 0.500 E: 9.400</small>	7.200 6 <small>D: 1.600 E: 5.600</small>	<u>7.950 7</u> <small>D: 2.700 E: 5.250</small>	37.100 D: 7.200 E: 29.900
4	Nadine Schlager <i>Sportunion St. Pölten</i>	2004	11.300 3 <small>D: 2.400/2.400 E: 8.000/8.900</small>	9.000 3 <small>D: 9.000 E: 0.000</small>	8.450 4 <small>D: 2.000 E: 6.450</small>	<u>7.250 9</u> <small>D: 1.900 E: 5.350</small>	36.000 D: 15.300 E: 20.700
5	Nelli Hübner <i>Sportunion West Wien</i>	2005	10.100 6 <small>D: 2.400/2.400 E: 6.750/7.700</small>	6.600 8 <small>D: 0.000 E: 6.600</small>	<u>9.100 3</u> <small>D: 2.000 E: 7.100</small>	9.950 2 <small>D: 2.700 E: 7.250</small>	35.750 D: 7.100 E: 28.650
6	Camilla Ghilardi <i>Sportunion West Wien</i>	2004	10.300 5 <small>D: 2.400/2.400 E: 7.450/7.900</small>	7.450 5 <small>D: 0.000 E: 7.450</small>	<u>6.850 7</u> <small>D: 1.900 E: 4.950</small>	7.700 8 <small>D: 2.100 E: 5.600</small>	32.300 D: 6.400 E: 25.900
7	Julia Huf <i>Turnverein Kagran</i>	2004	10.000 7 <small>D: 2.400/2.400 E: 7.250/7.600</small>	6.400 10 <small>D: 0.000 E: 6.400</small>	8.350 5 <small>D: 2.100 E: 6.250</small>	<u>5.900 10</u> <small>D: 2.700 E: 3.200</small>	30.650 D: 7.200 E: 23.450
8	Sara Proksch <i>Sportunion West Wien</i>	2004	9.600 8 <small>D: 2.400/2.400 E: 6.950/7.200</small>	7.200 7 <small>D: 0.000 E: 7.200</small>	<u>4.200 8</u> <small>D: 1.500 E: 2.700</small>	8.650 5 <small>D: 2.600 E: 6.050</small>	29.650 D: 6.500 E: 23.150
9	Laura Wild <i>Sportunion West Wien</i>	2006	6.400 11 <small>D: 2.400/2.400 E: 5.700/6.000 Abzug: 2/2</small>	7.900 4 <small>D: 0.000 E: 7.900</small>	<u>0.800 11</u> <small>D: 0.800 E: 0.000</small>	9.000 4 <small>D: 2.100 E: 6.900</small>	24.100 D: 5.300 E: 20.800
10	Katharina Blümel <i>Sportunion West Wien</i>	2004	8.600 9 <small>D: 2.400/2.400 E: 6.200/0.000</small>	4.950 11 <small>D: 0.000 E: 4.950</small>	<u>1.900 10</u> <small>D: 0.600 E: 1.300</small>	8.550 6 <small>D: 2.100 E: 6.450</small>	24.000 D: 5.100 E: 18.900
11	Amelie Proksch <i>Sportunion West Wien</i>	2005	6.950 10 <small>D: 2.400 E: 6.550 Abzug: 2.000</small>	6.550 9 <small>D: 0.000 E: 6.550</small>	<u>3.000 9</u> <small>D: 1.300 E: 1.700</small>	4.150 11 <small>D: 1.900 E: 2.250</small>	20.650 D: 5.600 E: 17.050

Erläuterung: D: Ausgangswert E: Zusatzpunkte Unterstrichen: Startgerät



SPORT
UNION

Wiener Sportunion Landesmeisterschaften 2013







12. Oktober 2013, Wien



SPORT
UNION

Ergebnisliste Turner

WK2: Junioren

Rang	Name							Gesamt
1	Richard Palicka <i>Sportunion West Wien</i>	10.100 1 <i>D: 4.000</i> <i>E: 6.100</i>	8.150 1 <i>D: 2.800</i> <i>E: 5.350</i>	2.700 1 <i>D: 1.900</i> <i>E: 4.800</i> <i>Abzug: 4.000</i>	12.400 1 <i>D: 3.600</i> <i>E: 8.800</i>	9.800 1 <i>D: 3.100</i> <i>E: 6.700</i>	8.300 1 <i>D: 2.300</i> <i>E: 6.000</i>	51.450 <i>D: 17.700 E: 37.750</i>

Erläuterung: D: Ausgangswert E: Zusatzpunkte Unterstrichen: Startgerät



Wiener Sportunion Landesmeisterschaften 2013



SPORT
UNION

12. Oktober 2013, Wien

SPORT
UNION

Ergebnisliste Turner

WK3: Allgem. Junioren

Rang	Name							Gesamt
1	Yannik Lehner <i>SV VB Gym Gänserndorf</i> <u>2000</u>	<u>10.600</u> 2 <small>D: 3.400 E: 7.200</small>	7.000 2 <small>D: 2.300 E: 4.700</small>	<u>10.200</u> 1 <small>D: 2.100 E: 8.100</small>	10.000 3 <small>D: 2.800 E: 7.200</small>	11.300 2 <small>D: 2.900 E: 8.400</small>	<u>10.250</u> 1 <small>D: 2.100 E: 8.150</small>	59.350 D: 15.600 E: 43.750
2	Florian Vecera <i>SV VB Gym Gänserndorf</i> <u>1999</u>	<u>11.200</u> 1 <small>D: 3.400 E: 7.800</small>	7.200 1 <small>D: 2.300 E: 4.900</small>	<u>10.200</u> 1 <small>D: 2.100 E: 8.100</small>	11.400 2 <small>D: 2.800 E: 8.600</small>	11.200 3 <small>D: 2.800 E: 8.400</small>	<u>6.100</u> 2 <small>D: 1.300 E: 8.800 Abzug: 4.000</small>	57.300 D: 14.700 E: 46.600
3	Jakob Cech <i>SV VB Gym Gänserndorf</i> <u>1999</u>	<u>9.750</u> 3 <small>D: 3.400 E: 6.350</small>	6.750 3 <small>D: 1.700 E: 5.050</small>	<u>9.800</u> 3 <small>D: 1.700 E: 8.100</small>	11.800 1 <small>D: 2.800 E: 9.000</small>	11.600 1 <small>D: 2.800 E: 8.800</small>	<u>4.150</u> 3 <small>D: 1.300 E: 6.850 Abzug: 4.000</small>	53.850 D: 13.700 E: 44.150

Erläuterung: D: Ausgangswert E: Zusatzpunkte Unterstrichen: Startgerät



Wiener Sportunion Landesmeisterschaften 2013









SPORT
UNION

12. Oktober 2013, Wien

SPORT
UNION

Ergebnisliste Turner

WK5: Jugend 2







Rang	Name								Gesamt
1	Benjamin Egidy <i>Sportunion Mödling</i>	1999	13.200 1 D: 5.500 E: 7.700	12.100 1 D: 4.000 E: 8.100	<u>14.700</u> 1 D: 6.000 E: 8.700	14.300 2 D: 5.000/5.000 E: 9.300/9.300	12.900 2 D: 4.500 E: 8.400	14.400 1 D: 6.000 E: 8.400	81.600 D: 31.000 E: 50.600
2	Filip Grgic <i>Sportunion West Wien</i>	2000	13.000 3 D: 5.500 E: 7.500	10.750 2 D: 4.000 E: 6.750	<u>13.600</u> 2 D: 5.000 E: 8.600	13.750 3 D: 5.000/5.000 E: 8.800/8.700	13.800 1 D: 5.000 E: 8.800	11.300 5 D: 4.200 E: 7.100	76.200 D: 28.700 E: 47.500
3	Peter Hofmann <i>Sportunion Mödling</i>	2000	13.100 2 D: 5.500 E: 7.600	8.250 3 D: 2.000 E: 6.250	<u>12.800</u> 4 D: 5.000 E: 7.800	14.400 1 D: 5.000/5.000 E: 9.500/9.300	12.700 3 D: 5.000 E: 7.700	11.800 3 D: 5.000 E: 6.800	73.050 D: 27.500 E: 45.550
4	Jonathan Brecht <i>Sportunion West Wien</i>	1999	12.200 4 D: 5.000 E: 7.200	7.500 4 D: 1.600 E: 5.900	<u>13.100</u> 3 D: 5.000 E: 8.100	12.200 5 D: 5.000 E: 7.200	12.300 4 D: 4.500 E: 7.800	12.850 2 D: 6.000 E: 6.850	70.150 D: 27.100 E: 43.050
5	Sebastian Wenzel <i>Sportunion Mödling</i>	1999	10.100 5 D: 4.500 E: 5.600	7.500 4 D: 2.000 E: 5.500	<u>12.800</u> 4 D: 5.000 E: 7.800	13.000 4 D: 5.000/5.000 E: 8.100/7.900	11.600 5 D: 4.500 E: 7.100	11.500 4 D: 5.000 E: 6.500	66.500 D: 26.000 E: 40.500

Erläuterung: D: Ausgangswert E: Zusatzpunkte Unterstrichen: Startgerät

12. Oktober 2013, Wien

Ergebnisliste Turner

WK6: Jugend 3







Rang	Name								Gesamt
1	Florian Lemell <i>Sportunion Mödling</i>	<u>2001</u>	14.900 1 <i>D: 7.000 E: 7.900</i>	<u>11.900</u> 2 <i>D: 4.000 E: 7.900</i>	14.700 1 <i>D: 6.500 E: 8.200</i>	14.700 1 <i>D: 5.500/6.000 E: 8.900/9.000</i>	13.700 1 <i>D: 5.000 E: 8.700</i>	14.900 1 <i>D: 6.000 E: 8.900</i>	84.800 <i>D: 34.250 E: 50.550</i>
2	Max Morawetz <i>Sportunion Mödling</i>	<u>2001</u>	13.900 2 <i>D: 6.000 E: 7.900</i>	<u>9.900</u> 3 <i>D: 4.000 E: 5.900</i>	13.700 2 <i>D: 6.000 E: 7.700</i>	14.450 3 <i>D: 5.500/6.000 E: 8.500/8.900</i>	13.300 2 <i>D: 5.000 E: 8.300</i>	14.100 3 <i>D: 6.000 E: 8.100</i>	79.350 <i>D: 32.750 E: 46.600</i>
3	Vasiljevic Anton <i>Sportunion Mödling</i>	<u>2001</u>	13.100 3 <i>D: 5.500 E: 7.600</i>	<u>12.300</u> 1 <i>D: 5.000 E: 7.300</i>	12.300 3 <i>D: 5.500 E: 6.800</i>	14.600 2 <i>D: 6.000/5.500 E: 8.600/9.100</i>	12.700 3 <i>D: 5.000 E: 7.700</i>	14.250 2 <i>D: 6.000 E: 8.250</i>	79.250 <i>D: 32.750 E: 46.500</i>
4	Filip Ioan Arusoai <i>Sportunion West Wien</i>	<u>2002</u>	<u>5.500</u> 4 <i>D: 5.500 E: 0.000</i>	8.000 4 <i>D: 4.000 E: 4.000</i>	11.800 4 <i>D: 5.000 E: 6.800</i>	14.150 4 <i>D: 5.000/6.000 E: 8.400/8.900</i>	11.900 4 <i>D: 5.000 E: 6.900</i>	13.650 4 <i>D: 6.000 E: 7.650</i>	65.000 <i>D: 31.000 E: 34.000</i>

Erläuterung: D: Ausgangswert E: Zusatzpunkte Unterstrichen: Startgerät

12. Oktober 2013, Wien

Ergebnisliste Turner

WK7: Jugend 3 "Minis"

Rang	Name								Gesamt	
1	Kevin Gindl <i>SV VB Gym Gänserndorf</i>	2004	15.300 1 <i>D: 7.500 E: 7.800</i>	<u>12.900</u> 1 <i>D: 4.000 E: 8.900</i>	13.600 1 <i>D: 5.000 E: 8.600</i>	15.000 1 <i>D: 5.500/6.000 E: 9.300/9.200</i>	13.700 1 <i>D: 6.000 E: 7.700</i>	14.100 1 <i>D: 5.500 E: 8.600</i>	84.600 <i>D: 33.750 E: 50.850</i>	
2	Bruno Baccolini <i>Sportunion West Wien</i>	2004		<u>12.300</u> 2 <i>D: 5.500 E: 6.800</i>	9.250 2 <i>D: 4.000 E: 5.250</i>	11.900 2 <i>D: 4.500 E: 7.400</i>	13.950 2 <i>D: 5.500/5.000 E: 8.600/8.800</i>	11.100 2 <i>D: 4.500 E: 6.600</i>	10.100 2 <i>D: 5.000 E: 5.100</i>	68.600 <i>D: 28.750 E: 39.850</i>

Erläuterung: D: Ausgangswert E: Zusatzpunkte Unterstrichen: Startgerät