

Palmarès détaillé des équipes / Full team results

PACE

EURO PACE GYM 2009

27/06/2009 au 28/06/2009

Fédération Française
de Gymnastique





R0050001.14245.00

JURY A ET B

0001

EURO PACE GYM 2009 - GAF


FINALES

Club / Association Ville / Town					Pen.	Total Score
1 ROYAUME UNI (DYNAMO)						
FRA DYNAMO	51.350	46.100	52.150	51.450		201.050
GBR EDWARDS LAURA	13.600	<u>13.200</u>	<u>14.450</u>	<u>13.850</u>	(1)	55.100
GBR UPTON KERRI	13.100	12.800	12.200	12.800	(2)	50.900
GBR SIMM KELLY	12.800	10.450	13.400	12.950	(3)	49.600
GBR LONG LORA	11.850	9.650	12.100	11.850	(9)	45.450
GBR BANKS EMILY	11.400	9.550			(32)	20.950
2 AUTRICHE (INNSBRUCK)						
FRA INNSBRUCK	49.450	42.950	43.700	47.550		183.650
AUT GROSCH HANNA	12.900	12.750	11.450	11.900	(4)	49.000
AUT MADER JASMIN	12.450	10.750	11.100	13.000	(5)	47.300
AUT STOCKL LISA	13.050	9.250	11.550	12.200	(8)	46.050
AUT SCHWINGHAMMER MARINA	11.050	10.200	9.600	10.450	(18)	41.300
3 FRANCE (BRETAGNE)						
FRA BRETAGNE	52.200	39.450	43.500	44.900		180.050
CAINGNARD Peggy	13.200	11.100	11.000	11.700	(6)	47.000
KERANFLECH Mélanie	12.800	9.300	10.950	10.750	(13)	43.800
COUSIN Alexia	13.500	9.900	9.150	11.000	(14)	43.550
BUISSON Cynthia	12.650	9.050	10.050	11.450	(16)	43.200
LAANAYA Inès	12.150	5.400	9.100	10.100	(23)	36.750
LEBRUNET Jade	12.700	9.150	11.500		(27)	33.350
4 REP. TCHEQUE (GK VITKOVICE)						
FRA VITKOVICE	51.350	39.300	41.000	48.300		179.950
CZE JANOVA ALICE	12.700	10.900	10.600	12.100	(7)	46.300
CZE FUCKOVA NIKOLA	<u>13.900</u>	6.850	10.600	13.150	(11)	44.500
CZE JANOVA NIKA	12.200	10.450	9.500	11.850	(12)	44.000
CZE NOVAKOVA PAVLA	12.550	7.900	9.300	11.200	(19)	40.950
CZE VALOVA RADKA	11.100	3.800	10.300	10.800	(24)	36.000
CZE UHROVA BARBORA	0.000	10.050	9.400	10.950	(30)	30.400
5 SLOVENIE (SISKA)						
FRA SISKA	50.550	33.600	42.350	46.100		172.600
SLO HOLECZIK TAJANA	13.300	9.050	10.700	12.150	(10)	45.200
SLO OBLAK INA	13.000	8.950	10.450	11.150	(15)	43.550
SLO MLJAC KAJA	11.600	7.350	10.400	12.100	(17)	41.450
SLO ZURA LANA	11.750	8.250	9.950	10.700	(20)	40.650
SLO HLADNIK GAJA	12.500	2.450	9.700	10.400	(25)	35.050
SLO PREMRL AJDA	11.250	2.350	10.800	10.400	(26)	34.800

souligné = meilleur total

_GENEQU_GAF.RPT du 27/06/2009 - 5.2.002 LOCAL - mono -

validé le samedi 27 juin 2009 à 18:51 - 1/2



Palmarès détaillé des équipes / Full team results

PACE

EURO PACE GYM 2009

27/06/2009 au 28/06/2009

Fédération Française
de Gymnastique





R0050001.14245.00

JURY A ET B

0001

EURO PACE GYM 2009 - GAF


FINALES

Club / Association Ville / Town					Pen.	Total Score
6 FRANCE (PACE)						
FRA PACE	45.450	20.450	37.050	40.650		143.600
GERARD Pauline	11.000	7.100	10.800	10.400	(21)	39.300
TESSIER Lise	12.350	7.750	7.400	10.150	(22)	37.650
LABELLE Lisa	10.500	3.150	9.100	9.500	(28)	32.250
BOUR Agathe	11.600	1.100	8.000	10.300	(29)	31.000
GUEVEL Marion	10.450	2.450	7.500	8.700	(31)	29.100
PELE Amélie			9.150	9.800	(33)	18.950

souligné = meilleur total

_GENEQU_GAF.RPT du 27/06/2009 - 5.2.002 LOCAL - mono -

validé le samedi 27 juin 2009 à 18:51 - 2/2



Notes des juges / Individual Judges Scores

PACE

EURO PACE GYM 2009

page 1/5

EURO PACE GYM 2009 - GAF


27/06/2009 au 28/06/2009

Fédération Française
de Gymnastique

JURY A ET B

R0050001.14245.00

Rang	Num	Nom Prénom	A	J1	J2	J3	J4	J5	J6	Pen.	Note
Rank	Num	Name Firstname									
1	32	EDWARDS LAURA	4.400	<u>0.900</u>	<u>0.700</u>						13.600
		GBR ROYAUME UNI (DYNAMO) DYNAMO	5.000	<u>2.000</u>	<u>1.600</u>						13.200
		1994 TOTAL i : 55.100	5.500	<u>1.100</u>	<u>1.000</u>						14.450
			5.000	<u>1.100</u>	<u>1.200</u>						13.850
2	36	UPTON KERRI	4.600	<u>1.500</u>	<u>1.500</u>						13.100
		GBR ROYAUME UNI (DYNAMO) DYNAMO	5.100	<u>2.400</u>	<u>2.200</u>						12.800
		1990 TOTAL i : 50.900	5.000	<u>2.500</u>	<u>3.100</u>						12.200
			4.500	<u>1.600</u>	<u>1.800</u>						12.800
3	35	SIMM KELLY	4.400	<u>1.600</u>	<u>1.600</u>						12.800
		GBR ROYAUME UNI (DYNAMO) DYNAMO	3.600	<u>3.400</u>	<u>2.900</u>						10.450
		1995 TOTAL i : 49.600	5.000	<u>1.600</u>	<u>1.600</u>						13.400
			4.600	<u>1.800</u>	<u>1.500</u>						12.950
4	41	GROSCH HANNA	4.400	<u>1.700</u>	<u>1.300</u>						12.900
		AUT AUTRICHE (INNSBRUCK) INNSBRUCK	4.800	<u>2.200</u>	<u>1.900</u>						12.750
		1991 TOTAL i : 49.000	4.300	<u>2.600</u>	<u>3.100</u>						11.450
			4.100	<u>2.400</u>	<u>2.000</u>						11.900
5	42	MADER JASMIN	4.600	<u>2.200</u>	<u>2.100</u>						12.450
		AUT AUTRICHE (INNSBRUCK) INNSBRUCK	3.300	<u>2.300</u>	<u>2.800</u>						10.750
		1992 TOTAL i : 47.300	4.600	<u>3.500</u>	<u>3.500</u>						11.100
			4.700	<u>2.000</u>	<u>1.400</u>						13.000
6	56	CAINGNARD Peggy	4.200	<u>1.000</u>	<u>1.000</u>						13.200
		FRA VIGILANTS DE L'OUEST RENNES	3.100	<u>1.800</u>	<u>2.200</u>						11.100
		1981 TOTAL i : 47.000	4.900	<u>3.900</u>	<u>3.900</u>						11.000
			3.800	<u>1.900</u>	<u>2.300</u>						11.700
7	22	JANOVA ALICE	4.200	<u>1.600</u>	<u>1.400</u>						12.700
		CZE REP. TCHEQUE (GK VITKOVICE) VITK	3.300	<u>2.600</u>	<u>2.200</u>						10.900
		1990 TOTAL i : 46.300	4.300	<u>3.700</u>	<u>3.700</u>						10.600
			3.900	<u>2.000</u>	<u>1.600</u>						12.100



Notes des juges / Individual Judges Scores

PACE

EURO PACE GYM 2009

page 2/5

EURO PACE GYM 2009 - GAF

27/06/2009 au 28/06/2009

Fédération Française
de Gymnastique

JURY A ET B

R0050001.14245.00

Rang	Num	Nom Prénom	A	J1	J2	J3	J4	J5	J6	Pen.	Note
Rank	Num	Name Firstname									
8	44	STOCKL LISA	4.600	<u>1.500</u>	<u>1.600</u>						13.050
		AUT AUTRICHE (INNSBRUCK) INNSBRUCK	4.800	<u>5.600</u>	<u>5.500</u>						9.250
		1992 TOTAL i : 46.050	4.900	<u>3.500</u>	<u>3.200</u>						11.550
			4.700	<u>2.600</u>	<u>2.400</u>						12.200
9	33	LONG LORA	2.400	<u>0.600</u>	<u>0.500</u>						11.850
		GBR ROYAUME UNI (DYNAMO) DYNAMO	3.500	<u>3.800</u>	<u>3.900</u>						9.650
		1996 TOTAL i : 45.450	3.500	<u>1.400</u>	<u>1.400</u>						12.100
			3.600	<u>1.700</u>	<u>1.800</u>						11.850
10	12	HOLECZIK TAJANA	4.200	<u>0.900</u>	<u>0.900</u>						13.300
		SLO SLOVENIE (SISKA) SISKA	3.200	<u>4.400</u>	<u>3.900</u>						9.050
		1997 TOTAL i : 45.200	3.100	<u>2.400</u>	<u>2.400</u>						10.700
			4.000	<u>1.800</u>	<u>1.900</u>						12.150
11	21	FUCKOVA NIKOLA	4.400	<u>0.500</u>	<u>0.500</u>						13.900
		CZE REP. TCHEQUE (GK VITKOVICE) VITK	2.300	<u>5.500</u>	<u>5.400</u>						6.850
		1994 TOTAL i : 44.500	5.000	<u>4.400</u>	<u>4.400</u>						10.600
			4.500	<u>1.900</u>	<u>0.800</u>						13.150
12	25	JANOVA NIKA	4.200	<u>2.000</u>	<u>2.000</u>						12.200
		CZE REP. TCHEQUE (GK VITKOVICE) VITK	2.900	<u>2.300</u>	<u>2.600</u>						10.450
		1990 TOTAL i : 44.000	3.700	<u>4.200</u>	<u>4.200</u>						9.500
			4.400	<u>2.500</u>	<u>2.600</u>						11.850
13	52	KERANFLEC'H Mélanie	4.200	<u>1.400</u>	<u>1.400</u>						12.800
		FRA ASSOCIATION GYMNIQUE PLERINAIS	1.700	<u>2.400</u>	<u>2.400</u>						9.300
		1994 TOTAL i : 43.800	2.900	<u>2.100</u>	<u>1.800</u>						10.950
			3.200	<u>2.100</u>	<u>2.800</u>						10.750
14	55	COUSIN Alexia	4.200	<u>0.700</u>	<u>0.700</u>						13.500
		FRA ESPERANCE CHARTRES BRETAGNE	1.700	<u>1.600</u>	<u>2.000</u>						9.900
		1994 TOTAL i : 43.550	3.200	<u>4.200</u>	<u>3.900</u>						9.150
			3.500	<u>2.800</u>	<u>2.200</u>						11.000

Notes des juges / Individual Judges Scores

PACE

EURO PACE GYM 2009

page 3/5

EURO PACE GYM 2009 - GAF

27/06/2009 au 28/06/2009

Fédération Française
de Gymnastique

JURY A ET B

R0050001.14245.00

Rang	Num	Nom Prénom	A	J1	J2	J3	J4	J5	J6	Pen.	Note
Rank	Num	Name Firstname									
15	14	OBLAK INA	4.200	1.100	1.300						13.000
		SLO SLOVENIE (SISKA) SISKA	2.500	3.700	3.400						8.950
		1993 TOTAL i : 43.550	2.500	1.800	2.300						10.450
			3.000	1.900	1.800						11.150
16	54	BUISSON Cynthia	4.200	1.500	1.600						12.650
		FRA ESPERANCE CHARTRES BRETAGNE	3.300	4.000	4.500						9.050
		1989 TOTAL i : 43.200	3.600	3.200	3.900						10.050
			3.600	1.900	2.400						11.450
17	13	MLJAC KAJA	2.400	0.700	0.900						11.600
		SLO SLOVENIE (SISKA) SISKA	2.600	5.200	5.300						7.350
		1995 TOTAL i : 41.450	3.200	2.800	2.800						10.400
			4.300	2.400	2.000						12.100
18	43	SCHWINGHAMMER MARINA	2.400	1.600	1.100						11.050
		AUT AUTRICHE (INNSBRUCK) INNSBRUCK	3.000	2.800	2.800						10.200
		1996 TOTAL i : 41.300	1.900	2.300	2.300						9.600
			3.200	2.600	2.900						10.450
19	23	NOVAKOVA PAVLA	4.000	1.600	1.300						12.550
		CZE REP. TCHEQUE (GK VITKOVICE) VITK	1.300	3.400	3.400						7.900
		1990 TOTAL i : 40.950	2.700	3.400	3.400						9.300
			3.500	2.600	2.000						11.200
20	16	ZURA LANA	2.400	0.600	0.700						11.750
		SLO SLOVENIE (SISKA) SISKA	1.800	3.400	3.700						8.250
		1996 TOTAL i : 40.650	3.100	3.100	3.200						9.950
			2.900	2.400	2.000						10.700
21	61	GERARD Pauline	2.600	1.700	1.500						11.000
		FRA CLUB OLYMPIQUE PACEEN PACE	1.500	4.400	4.400						7.100
		1993 TOTAL i : 39.300	3.100	2.300	2.300						10.800
			2.900	2.700	2.300						10.400

Notes des juges / Individual Judges Scores

PACE

EURO PACE GYM 2009

page 4/5

EURO PACE GYM 2009 - GAF


27/06/2009 au 28/06/2009

Fédération Française
de Gymnastique

JURY A ET B

R0050001.14245.00

Rang	Num	Nom Prénom	A	J1	J2	J3	J4	J5	J6	Pen.	Note
Rank	Num	Name Firstname									
22	63	TESSIER Lise	4.000	1.600	1.700						12.350
		FRA CLUB OLYMPIQUE PACEEN PACE	1.700	4.100	3.800						7.750
		1994 TOTAL i : 37.650	1.900	4.500	4.500						7.400
			2.500	2.500	2.200						10.150
23	51	LAANAYA Inès	4.200	2.200	1.900						12.150
		FRA ESPERANCE CHARTRES BRETAGNE	1.900	6.200	6.800						5.400
		1995 TOTAL i : 36.750	2.800	3.700	3.700						9.100
			3.200	3.400	2.800						10.100
24	26	VALOVA RADKA	2.400	1.400	1.200						11.100
		CZE REP. TCHEQUE (GK VITKOVICE) VITK	1.800	8.100	7.900						3.800
		1992 TOTAL i : 36.000	2.700	2.400	2.400						10.300
			3.200	2.600	2.200						10.800
25	11	HLADNIK GAJA	4.000	1.500	1.500						12.500
		SLO SLOVENIE (SISKA) SISKA	1.800	9.500	9.200						2.450
		1995 TOTAL i : 35.050	2.000	2.300	2.300						9.700
			3.100	2.600	2.800						10.400
26	15	PREMRL AJDA	2.400	1.100	1.200						11.250
		SLO SLOVENIE (SISKA) SISKA	1.100	8.500	9.000						2.350
		1994 TOTAL i : 34.800	2.300	1.500	1.500						10.800
			2.700	2.300	2.300						10.400
27	53	LEBRUNET Jade	4.200	1.300	1.700						12.700
		FRA ESPERANCE CHARTRES BRETAGNE	1.600	2.300	2.600						9.150
		1994 TOTAL i : 33.350	3.400	1.900	1.900						11.500
28	66	LABELLE Lisa	2.400	1.900	1.900						10.500
		FRA CLUB OLYMPIQUE PACEEN PACE	1.300	8.000	8.300						3.150
		1996 TOTAL i : 32.250	2.600	3.500	3.500						9.100
			2.000	2.400	2.600						9.500
29	62	BOUR Agathe	3.000	1.200	1.600						11.600
		FRA CLUB OLYMPIQUE PACEEN PACE	1.100	10.000	10.000						1.100
		1992 TOTAL i : 31.000	2.600	4.600	4.600						8.000
			2.000	1.800	1.600						10.300



Notes des juges / Individual Judges Scores

PACE

EURO PACE GYM 2009

page 5/5

EURO PACE GYM 2009 - GAF


27/06/2009 au 28/06/2009

Fédération Française
de Gymnastique

JURY A ET B

R0050001.14245.00

Rang	Num	Nom Prénom	A	J1	J2	J3	J4	J5	J6	Pen.	Note
Rank	Num	Name Firstname									
30	24	UHROVA BARBORA									
		CZE REP. TCHEQUE (GK VITKOVICE) VITK	0.000	<u>0.000</u>	<u>0.000</u>						0.000
		1991 TOTAL i : 30.400	3.300	<u>3.400</u>	<u>3.100</u>						10.050
			4.000	<u>4.600</u>	<u>4.600</u>						9.400
			3.900	<u>3.200</u>	<u>2.700</u>						10.950
31	65	GUEVEL Marion									
		FRA CLUB OLYMPIQUE PACEEN PACE	2.400	<u>1.900</u>	<u>2.000</u>						10.450
		1997 TOTAL i : 29.100	1.100	<u>8.500</u>	<u>8.800</u>						2.450
			1.800	<u>4.300</u>	<u>4.300</u>						7.500
			2.000	<u>3.200</u>	<u>3.400</u>						8.700
32	31	BANKS EMILY									
		GBR ROYAUME UNI (DYNAMO) DYNAMO	2.400	<u>1.000</u>	<u>1.000</u>						11.400
		1994 TOTAL i : 20.950	2.800	<u>3.400</u>	<u>3.100</u>						9.550
33	64	PELE Amélie									
		FRA CLUB OLYMPIQUE PACEEN PACE	2.300	<u>3.000</u>	<u>3.300</u>						9.150
		1998 TOTAL i : 18.950	2.000	<u>2.300</u>	<u>2.100</u>						9.800



Palmarès détaillé des équipes / Full team results

PACE

EURO PACE GYM 2009

27/06/2009 au 28/06/2009

Fédération Française
de Gymnastique

R0050101.14254.00

JURY A ET B

0101

EURO PACE GYM 2009 - GAM


FINALES

Club / Association Ville / Town							Pen.	Total Score
1 ANGLETERRE (HINKLEY)								
FRA HINKLEY	55.250	50.400	52.450	59.100	50.900	51.500		319.600
GBR BULYHA IVAN	13.400	13.600	11.700	15.100	13.200	13.700	(2)	80.700
GBR LENEY NATHANIEL	14.050	12.000	13.500	14.100	13.600	12.900	(3)	80.150
GBR EDWARDS MITCHELL	14.150	12.500	12.800	14.800	12.300	13.100	(4)	79.650
GBR SANSBY ROBERT	13.650	11.100	10.950	13.700	11.800	11.700	(8)	72.900
GBR HENDERSON JAMES	13.300	12.300	14.450	15.100			(23)	55.150
GBR LOVELL GEORGE					11.700	11.800	(39)	23.500
2 FRANCE (BRETAGNE)								
FRA BRETAGNE	53.050	43.800	51.450	54.700	48.700	45.600		BRETAGNE 2 297.300
JAFFRES Michel	13.300	12.500	12.700	13.900	10.900	11.900	(5)	75.200
LECADE Luc	13.250	10.200	12.400	13.700	13.000	11.600	(7)	74.150
LE POMMELET Arnaud	13.250	9.000	13.250	14.100	12.100	9.700	(10)	71.400
DOMINGUEZ Mathieu		11.600	12.350	13.000		11.600	(26)	48.550
FOUCOUT Sébastien	13.250		13.100		11.400	10.500	(28)	48.250
LEGUERRIER Jules		9.500		12.700	12.200		(37)	34.400
3 FRANCE (VERNON)								
FRA VERNON	51.450	46.000	46.950	57.000	44.600	45.700		291.700
DARCILLON ARNAUD	13.500	13.500	12.800	15.200	13.600	13.100	(1)	81.700
ZAGHOUBANI LOIC	12.700	11.500	12.000	13.600	11.600	10.400	(9)	71.800
LENOURY CHRISTOPHER	13.250	12.000	11.050	14.900	9.000	10.500	(11)	70.700
GRANNET CAMILLE	11.150	8.100	10.850	12.600	7.200	10.900	(17)	60.800
BARRAUD VINCENT	11.750	5.800	11.100	13.300	8.700	5.000	(20)	55.650
LEBIHAN YOAN	12.000	9.000	11.050		10.400	11.200	(24)	53.650
4 FRANCE (BRETAGNE)								
FRA BRETAGNE	51.950	41.700	46.900	55.300	46.300	44.300		286.450
POSTOLEC Brieux	13.200	11.000	11.950	14.000	12.400	11.900	(6)	74.450
LE GALL Simon	13.000	10.700	11.400	12.700	9.300	11.300	(12)	68.400
SICLET Julien	13.000	3.900	12.500	14.300	12.000	10.600	(14)	66.300
LE GOUPIL Gregoire	11.000	8.600	11.050	13.000	7.800	10.000	(16)	61.450
HEDIN Matthias	12.750	9.900	10.450		11.900	10.500	(21)	55.500
LE MOING Tristan		10.100	10.700	14.000	10.000	10.500	(22)	55.300
5 BELGIQUE (MONTIGNIES)								
FRA MONTIGNIES SUR SAMBRE	45.400	29.000	41.250	48.900	36.000	27.200		227.750
BEL GODFROID VALENTIN	11.500	8.900	9.650	12.400	10.100	5.000	(18)	57.550
BEL CHARUE MAXIME		6.600	10.700	12.600	9.600	10.400	(25)	49.900
LACROIX Adrien	12.200		11.500	11.400	9.600		(31)	44.700
BEL DELMOTTE SIMON	10.150	5.800	8.550	11.800	4.500	0.000	(33)	40.800
BEL CATALONO ANTONIO	9.800	7.700	9.400	11.400			(34)	38.300
BEL BUISSON LOIC	11.550			12.100	4.900	2.200	(38)	30.750

souligné = meilleur total

_GENEQU_GAM.RPT du 27/06/2009 - 5.2.002 LOCAL - mono -

validé le samedi 27 juin 2009 à 18:40 - 1/2



Palmarès détaillé des équipes / Full team results

PACE

EURO PACE GYM 2009

27/06/2009 au 28/06/2009

Fédération Française
de Gymnastique

R0050101.14254.00

JURY A ET B

0101

EURO PACE GYM 2009 - GAM


FINALES

Club / Association Ville / Town							Pen.	Total Score
6 FRANCE (PACE)								
FRA PACE	46.850	20.500	42.750	51.600	25.600	34.200		221.500
EVEILLARD Kevin	12.450	3.700	10.700	13.700	10.700	10.400	(15)	61.650
VALBERT Gaël	11.900	3.400	10.150	13.300	7.000	10.200	(19)	55.950
GERARD Martin	10.700	3.800	10.650	12.400	4.800	5.700	(29)	48.050
MOREL Gaetan		9.500	11.200	12.200	3.100	7.900	(32)	43.900
HAMON Thibaut	11.800	3.500	10.200	10.900			(36)	36.400
7 ANGLETERRE (HINKLEY)								
FRA HINKLEY	45.500	10.900	23.900	37.100	16.100	13.000		Equipe 2 146.500
GBR WANTAGIA RYAN	11.800	4.300	4.850	12.600	5.500	9.300	(27)	48.350
GBR CLARKE FINLAY	12.750	3.200	10.400	12.700	6.100	1.900	(30)	47.050
GBR PALLATT CONNOR	10.900	3.400	5.800	11.800	4.500	1.800	(35)	38.200
GBR PALLAT CAMERON	10.050		2.850				(40)	12.900
8 AUTRICHE (INNSBRUCK)								
FRA INNSBRUCK	12.000	10.500	10.600	12.100	11.500	10.800		67.500
AUT KOPENIK DANIEL	12.000	10.500	10.600	12.100	11.500	10.800	(13)	67.500

souligné = meilleur total

_GENEQU_GAM.RPT du 27/06/2009 - 5.2.002 LOCAL - mono -

validé le samedi 27 juin 2009 à 18:40 - 2/2



Notes des juges / Individual Judges Scores

PACE

EURO PACE GYM 2009

page 1/8

EURO PACE GYM 2009 - GAM


27/06/2009 au 28/06/2009

Fédération Française
de Gymnastique

JURY A ET B

R0050101.14254.00

Rang	Num	Nom Prénom	SV	J1	J2	J3	J4	J5	J6	Pen.	Note
Rank	Num	Name Firstname									
1	31	DARCILLON ARNAUD		4.300	0.700	0.900					13.500
		FRA FRANCE (VERNON) VERNON		4.800	1.300						13.500
	1985	TOTAL i : 81.700		3.800	0.900	1.100					12.800
				5.400	0.200						15.200
				4.600	1.000						13.600
				4.300	1.200						13.100
2	66	BULYHA IVAN		5.200	1.400	1.200				-0.50	13.400
		GBR ANGLETERRE (HINKLEY) HINKLEY		5.000	1.400						13.600
	1990	TOTAL i : 80.700		3.800	2.000	2.200					11.700
				5.400	0.300						15.100
				4.500	1.300						13.200
				5.000	1.300						13.700
3	61	LENEY NATHANIEL		4.800	0.700	0.800					14.050
		GBR ANGLETERRE (HINKLEY) HINKLEY		3.800	1.800						12.000
	1988	TOTAL i : 80.150		4.300	0.900	0.700					13.500
				4.600	0.500						14.100
				4.500	0.900						13.600
				4.000	1.100						12.900
4	65	EDWARDS MITCHELL		4.900	0.800	0.700					14.150
		GBR ANGLETERRE (HINKLEY) HINKLEY		4.100	1.600						12.500
	1987	TOTAL i : 79.650		4.000	1.300	1.100					12.800
				5.400	0.600						14.800
				4.200	1.900						12.300
				4.000	0.900						13.100
5	25	JAFFRES Michel		4.300	1.100	0.900					13.300
		FRA CERCLE PAUL BERT RENNES		4.300	1.800						12.500
	1991	TOTAL i : 75.200		4.600	2.000	1.800					12.700
				4.600	0.700						13.900
				3.900	3.000						10.900
				3.600	1.700						11.900



Notes des juges / Individual Judges Scores

PACE

EURO PACE GYM 2009

page 2/8

EURO PACE GYM 2009 - GAM


27/06/2009 au 28/06/2009

Fédération Française
de Gymnastique

JURY A ET B

R0050101.14254.00

Rang	Num	Nom Prénom	SV	J1	J2	J3	J4	J5	J6	Pen.	Note
Rank	Num	Name Firstname									
6	16	POSTOLEC Brieux		3.900	0.600	0.800					13.200
		FRA LANESTER GYMNASIQUE LANESTE		3.100	2.100						11.000
	1991	TOTAL i : 74.450		2.500	0.500	0.600					11.950
				4.600	0.600						14.000
				3.600	1.200						12.400
				3.200	1.300						11.900
7	21	LECADE Luc		4.200	0.900	1.000					13.250
		FRA CERCLE PAUL BERT RENNES		3.700	3.500						10.200
	1989	TOTAL i : 74.150		3.800	1.400	1.400					12.400
				5.400	1.700						13.700
				3.700	0.700						13.000
				3.900	2.300						11.600
8	64	SANSBY ROBERT		4.300	0.700	0.600					13.650
		GBR ANGLETERRE (HINKLEY) HINKLEY		4.000	2.900						11.100
	1993	TOTAL i : 72.900		2.300	1.400	1.300					10.950
				4.000	0.300						13.700
				3.600	1.800						11.800
				2.700	1.000						11.700
9	36	ZAGHOUBANI LOIC		4.100	1.400	1.400					12.700
		FRA FRANCE (VERNON) VERNON		3.400	1.900						11.500
	1995	TOTAL i : 71.800		3.000	1.000	1.000					12.000
				3.800	0.200						13.600
				3.800	2.200						11.600
				2.600	2.200						10.400
10	23	LE POMMELET Arnaud		4.100	0.800	0.900					13.250
		FRA CERCLE PAUL BERT RENNES		2.40C	3.400						9.000
	1988	TOTAL i : 71.400		4.200	0.900	1.000					13.250
				4.600	0.500						14.100
				4.400	2.300						12.100
				2.60C	2.900						9.700



Notes des juges / Individual Judges Scores

PACE

EURO PACE GYM 2009

page 3/8

EURO PACE GYM 2009 - GAM


27/06/2009 au 28/06/2009

Fédération Française
de Gymnastique

JURY A ET B

R0050101.14254.00

Rang	Num	Nom Prénom	SV	J1	J2	J3	J4	J5	J6	Pen.	Note
Rank	Num	Name Firstname									
11	35	LENOURY CHRISTOPHER		4.300	1.000	1.100					13.250
	FRA	FRANCE (VERNON) VERNON		3.300	1.300						12.000
	1991	TOTAL i :		70.700							
				2.200	1.200	1.100					11.050
				5.400	0.500						14.900
				3.100	4.100						9.000
				2.300	1.800						10.500
12	14	LE GALL Simon		4.100	1.200	1.000					13.000
	FRA	LANESTER GYMNASSTIQUE LANESTEI		3.300	2.600						10.700
	1994	TOTAL i :		68.400							
				2.100	0.600	0.800					11.400
				4.000	1.300						12.700
				3.300	4.000						9.300
				2.600	1.300						11.300
13	51	KOPENIK DANIEL		3.500	1.400	1.600					12.000
	AUT	AUTRICHE (INNSBRUCK) INNSBRUCK		2.900	2.400						10.500
	1995	TOTAL i :		67.500							
				2.300	1.600	1.800					10.600
				3.800	1.700						12.100
				2.900	1.400						11.500
				2.100	1.300						10.800
14	13	SICLET Julien		4.100	1.100	1.100					13.000
	FRA	LANESTER GYMNASSTIQUE LANESTEI		2.200	4.300					-4.00	3.900
	1993	TOTAL i :		66.300							
				3.800	1.300	1.300					12.500
				4.600	0.300						14.300
				3.000	1.000						12.000
				1.800	1.200						10.600
15	81	EVEILLARD Kevin		3.800	1.300	1.400					12.450
	FRA	CLUB OLYMPIQUE PACEEN PACE		2.300	4.600					-4.00	3.700
	1988	TOTAL i :		61.650							
				2.900	2.200	2.200					10.700
				4.600	0.900						13.700
				2.800	2.100						10.700
				1.800	1.400						10.400



Notes des juges / Individual Judges Scores

PACE

EURO PACE GYM 2009

page 4/8

EURO PACE GYM 2009 - GAM


27/06/2009 au 28/06/2009

Fédération Française
de Gymnastique

JURY A ET B

R0050101.14254.00

Rang	Num	Nom Prénom	SV	J1	J2	J3	J4	J5	J6	Pen.	Note
Rank	Num	Name Firstname									
16	12	LE GOUPIL Gregoire		4.300	2.200	2.400					11.000
	FRA	CERCLE PAUL BERT RENNES		3.500	4.900					-1.00	8.600
	1994	TOTAL i :		61.450							
				2.400	1.300	1.400					11.050
				4.000	1.000						13.000
				3.300	5.500						7.800
				1.800	1.800						10.000
17	33	GRANNET CAMILLE		4.200	3.100	3.000					11.150
	FRA	FRANCE (VERNON) VERNON		2.900	4.800						8.100
	1994	TOTAL i :		60.800							
				2.300	1.300	1.600					10.850
				3.800	1.200						12.600
				2.200	1.000					-4.00	7.200
				1.800	0.900						10.900
18	45	GODFROID VALENTIN		3.200	1.700	1.700					11.500
	BEL	BELGIQUE (MONTIGNIES) MONTIGNIE		2.700	3.800						8.900
	1992	TOTAL i :		57.550							
				2.500	2.800	2.900					9.650
				3.800	1.400						12.400
				3.300	3.200						10.100
				1.700	2.700					-4.00	5.000
19	84	VALBERT Gaël		3.400	1.400	1.600					11.900
	FRA	CLUB OLYMPIQUE PACEEN PACE		2.300	4.900					-4.00	3.400
	1993	TOTAL i :		55.950							
				2.500	2.200	2.500					10.150
				4.600	1.300						13.300
				2.900	1.900					-4.00	7.000
				1.800	1.600						10.200
20	32	BARRAUD VINCENT		3.800	2.200	1.900					11.750
	FRA	FRANCE (VERNON) VERNON		2.700	2.900					-4.00	5.800
	1995	TOTAL i :		55.650							
				2.500	1.300	1.500					11.100
				4.600	1.300						13.300
				2.400	3.700						8.700
				1.700	2.700					-4.00	5.000



Notes des juges / Individual Judges Scores

PACE

EURO PACE GYM 2009

page 5/8

EURO PACE GYM 2009 - GAM


27/06/2009 au 28/06/2009

Fédération Française
de Gymnastique

JURY A ET B

R0050101.14254.00

Rang	Num	Nom Prénom	SV	J1	J2	J3	J4	J5	J6	Pen.	Note
Rank	Num	Name Firstname									
21	11	HEDIN Matthis	4.300	1.500	1.600						12.750
		FRA CERCLE PAUL BERT RENNES	3.00C	3.100							9.900
	1994	TOTAL i :		55.500							
			2.200	1.800	1.700						10.450
			4.000	2.100							11.900
			2.400	1.900							10.500
22	15	LE MOING Tristan	2.400	2.300							10.100
		FRA LANESTER GYMNASIQUE LANESTE	2.200	1.500	1.500						10.700
	1994	TOTAL i :		55.300							
			4.600	0.600							14.000
			3.400	3.400							10.000
			1.800	1.300							10.500
23	62	HENDERSON JAMES	4.900	1.600	1.400					-0.10	13.300
		GBR ANGLETERRE (HINKLEY) HINKLEY	3.500	1.200							12.300
	1990	TOTAL i :		55.150							
			5.100	0.700	0.600						14.450
			5.400	0.300							15.100
24	34	LEBIHAN YOAN	3.900	1.800	2.000						12.000
		FRA FRANCE (VERNON) VERNON	3.50C	4.500							9.000
	1996	TOTAL i :		53.650							
			2.300	1.300	1.200						11.050
			3.400	3.000							10.400
			2.100	0.900							11.200
25	43	CHARUE MAXIME	2.500	1.900						-4.00	6.600
		BEL BELGIQUE (MONTIGNIES) MONTIGNIE	3.300	2.700	2.500						10.700
	1992	TOTAL i :		49.900							
			3.800	1.200							12.600
			3.10C	3.500							9.600
			2.600	2.200							10.400
26	26	DOMINGUEZ Mathieu	3.700	2.100							11.600
		FRA CLUB GYMNIQUE BREST IROISE BRE	4.200	1.700	2.000						12.350
	1989	TOTAL i :		48.550							
			4.600	1.600							13.000
			3.500	1.900							11.600



Notes des juges / Individual Judges Scores

PACE

EURO PACE GYM 2009

page 6/8

EURO PACE GYM 2009 - GAM


27/06/2009 au 28/06/2009

Fédération Française
de Gymnastique

JURY A ET B

R0050101.14254.00

Rang	Num	Nom Prénom	SV	J1	J2	J3	J4	J5	J6	Pen.	Note
Rank	Num	Name Firstname									
27	74	WANTAGIA RYAN	3.400	1.700	1.500						11.800
		GBR ANGLETERRE (HINKLEY) HINKLEY	1.60C	2.300						-5.00	4.300
	1996	TOTAL i :		48.350							
			2.10C	3.200	3.300					-4.00	4.850
			3.000	0.400							12.600
			2.40C	2.900						-4.00	5.500
			1.80C	2.500							9.300
28	24	FOUCOUT Sébastien	4.300	1.000	1.100						13.250
		FRA CERCLE PAUL BERT RENNES	3.900	0.700	0.900						13.100
	1983	TOTAL i :		48.250							
			2.900	1.500							11.400
			2.900	2.400							10.500
29	83	GERARD Martin	3.300	2.700	2.500						10.700
		FRA CLUB OLYMPIQUE PACEEN PACE	2.20C	4.400						-4.00	3.800
	1990	TOTAL i :		48.050							
			1.900	1.300	1.200						10.650
			3.800	1.400							12.400
			2.20C	3.400						-4.00	4.800
			1.70C	2.000						-4.00	5.700
30	73	CLARKE FINLAY	3.700	0.800	1.100						12.750
		GBR ANGLETERRE (HINKLEY) HINKLEY	1.60C	3.400						-5.00	3.200
	1997	TOTAL i :		47.050							
			1.800	1.300	1.500						10.400
			3.000	0.300							12.700
			2.400	2.300						-4.00	6.100
			1.50C	1.600						-8.00	1.900
31	46	LACROIX Adrien	2.900	0.600	0.800						12.200
		FRA CLUB GYMNIQUE LANNION LANNION	2.100	0.500	0.700						11.500
	1986	TOTAL i :		44.700							
			3.600	2.200							11.400
			1.90C	2.300							9.600
32	85	MOREL Gaetan	2.40C	2.900							9.500
		FRA CLUB OLYMPIQUE PACEEN PACE	2.100	0.900	0.900						11.200
	1996	TOTAL i :		43.900							
			3.800	1.600							12.200
			2.70C	5.600						-4.00	3.100
			1.80C	3.900							7.900



Notes des juges / Individual Judges Scores

PACE

EURO PACE GYM 2009

page 7/8

EURO PACE GYM 2009 - GAM


27/06/2009 au 28/06/2009

Fédération Française
de Gymnastique

JURY A ET B

R0050101.14254.00

Rang	Num	Nom Prénom	SV	J1	J2	J3	J4	J5	J6	Pen.	Note
Rank	Num	Name Firstname									
33	44	DELMOTTE SIMON		3.100	3.100	2.800					10.150
		BEL BELGIQUE (MONTIGNIES) MONTIGNIE		2.50C	2.700					-4.00	5.800
	1992	TOTAL i :		1.80C	3.200	3.300					8.550
				3.000	1.200						11.800
				2.70C	4.200					-4.00	4.500
				0.80C	2.800					-8.00	0.000
34	42	CATALONO ANTONIO		3.00C	3.200	3.000				-0.10	9.800
		BEL BELGIQUE (MONTIGNIES) MONTIGNIE		2.60C	4.900						7.700
	1995	TOTAL i :		1.80C	2.500	2.300					9.400
				3.000	1.600						11.400
35	72	PALLATT CONNOR		2.700	1.700	1.900					10.900
		GBR ANGLETERRE (HINKLEY) HINKLEY		1.60C	3.200					-5.00	3.400
	1994	TOTAL i :		1.600	0.700	0.900				-5.00	5.800
				3.000	1.200						11.800
				2.20C	3.700					-4.00	4.500
				1.30C	1.500					-8.00	1.800
36	82	HAMON Thibaut		2.600	0.800	0.800					11.800
		FRA CLUB OLYMPIQUE PACEEN PACE		2.40C	4.900					-4.00	3.500
	1989	TOTAL i :		1.800	1.400	1.800					10.200
				3.000	2.100						10.900
37	22	LEGUERRIER Jules		3.10C	3.600						9.500
		FRA CERCLE PAUL BERT RENNES		5.400	2.700						12.700
	1989	TOTAL i :		3.300	1.100						12.200
38	41	BUISSON LOIC		3.400	1.900	1.800					11.550
		BEL BELGIQUE (MONTIGNIES) MONTIGNIE		3.400	1.300						12.100
	1992	TOTAL i :		2.80C	3.900					-4.00	4.900
				0.800	0.600					-8.00	2.200
39	63	LOVELL GEORGE		3.600	1.900						11.700
		GBR ANGLETERRE (HINKLEY) HINKLEY		2.500	0.700						11.800
	1993	TOTAL i :									



Notes des juges / Individual Judges Scores

PACE

EURO PACE GYM 2009

page 8/8

EURO PACE GYM 2009 - GAM

27/06/2009 au 28/06/2009

Fédération Française
de Gymnastique

JURY A ET B

R0050101.14254.00

Rang	Num	Nom Prénom	SV	J1	J2	J3	J4	J5	J6	Pen.	Note
Rank	Num	Name Firstname									
40	71	PALLAT CAMERON		2.90C	3.000	2.700					10.050
		GBR ANGLETERRE (HINKLEY) HINKLEY		1.500	0.600	0.700					2.850
	1998	TOTAL i :								-8.00	



PALMARES

Asymétriques_Anneaux_Aéro G2

Date / Heure impression

28/06/2009 14:50

Clas.	Libellé	Note	Note pondérée	Note Finale
1	UPTON KERRIjanv 1 1990 12:00AM ROYAUME UNI (DYNAMO)	13,400	13,400	41.850
	HENDERSON JAMESjanv 1 1989 12:00AM ANGLETERRE (HINKLE	12,700	12,700	
	ST HILL KEIMOYjanv 1 1993 12:00AM GRANDE BRETAGNE (SOU	15,750	15,750	
2	GROSCH HANNAjanv 1 1991 12:00AM AUTRICHE (INNSBRUCK)	13,700	13,700	41.750
	LE POMMELET Arnaudjanv 13 1988 12:00AM CERCLE PAUL BERT	12,950	12,950	
	MOLYNEAUX CHLOEjanv 1 1994 12:00AM GRANDE BRETAGNE (15,100	15,100	
3	EDWARDS LAURAJanv 1 1994 12:00AM ROYAUME UNI (DYNAMO	12,650	12,650	39.200
	LONGDEN KATHRYNjanv 1 1993 12:00AM GRANDE BRETAGNE (14,300	14,300	
	LENEY NATHANIELjanv 1 1989 12:00AM ANGLETERRE (HINKLE	12,250	12,250	



PALMARES

Saut F_Parallèles_Aéro Trio

Date / Heure impression

28/06/2009 15:13

Clas.	Libellé	Note	Note pondérée	Note Finale
1	COUSIN Alexiadéc 11 1994 12:00AM ESPERANCE CHARTRES BRE	12,950	12,950	41.355
	LENEY NATHANIELjanv 1 1989 12:00AM ANGLETERRE (HINKLE	13,400	13,400	
	GRANDE BRETAGNE (SOUTHPORT) Ensemble 1 SOUTHPORT	15,005	15,005	
2	FUCKOVA NIKOLAJanv 1 1994 12:00AM REP. TCHEQUE (GK VIT	13,850	13,850	41.150
	BULYHA IVANjanv 1 1991 12:00AM ANGLETERRE (HINKLEY)	11,850	11,850	
	FRANCE (BRETAGNE) Ensemble 2 BRETAGNE	15,450	15,450	
3	HOLECZIK TAJANAJanv 1 1997 12:00AM SLOVENIE (SISKA)	12,950	12,950	40.581
	DARCILON ARNAUDjanv 1 1985 12:00AM FRANCE (VERNON)	13,000	13,000	
	FRANCE (BRETAGNE) Ensemble 1 BRETAGNE	14,631	14,631	



PALMARES

Poutre_Sol M_Aéro G1

Date / Heure impression

28/06/2009 16:20

Clas.	Libellé	Note	Note pondérée	Note Finale
1	BRISCOE RACHAELjanv 1 1995 12:00AM GRANDE BRETAGNE (S'	17,100	17,100	42.400
	SIMM KELLYjanv 1 1995 12:00AM ROYAUME UNI (DYNAMO)	11,400	11,400	
	EDWARDS MITCHELLjanv 1 1987 12:00AM ANGLETERRE (HINKI	13,900	13,900	
2	RIGBY SHANNONjanv 1 1995 12:00AM GRANDE BRETAGNE (SOI	16,200	16,200	41.850
	UPTON KERRIjanv 1 1990 12:00AM ROYAUME UNI (DYNAMO)	12,150	12,150	
	SANSBY ROBERTjanv 1 1993 12:00AM ANGLETERRE (HINKLEY)	13,500	13,500	
3	LONG LORAjanv 1 1996 12:00AM ROYAUME UNI (DYNAMO)	11,650	11,650	41.000
	HENDERSON JAMESjanv 1 1989 12:00AM ANGLETERRE (HINKLE	12,600	12,600	
	COURMANS KIMBERLYjanv 1 1995 12:00AM BELGIQUE (GYM M	16,750	16,750	



PALMARES

Sol F_Fixe

Date / Heure impression

28/06/2009 16:55

Clas.	Libellé	Note	Note pondérée	Note Finale
1	MADER JASMINjanv 1 1992 12:00AM AUTRICHE (INNSBRUCK)	13,300	13,300	26.900
	BULYHA IVANjanv 1 1991 12:00AM ANGLETERRE (HINKLEY)	13,600	13,600	
2	DARCILLON ARNAUDjanv 1 1985 12:00AM FRANCE (VERNON)	13,750	13,750	26.400
	EDWARDS LAURAJanv 1 1994 12:00AM ROYAUME UNI (DYNAMI	12,650	12,650	
3	FUCKOVA NIKOLAJanv 1 1994 12:00AM REP. TCHEQUE (GK VITĚ	12,950	12,950	24.150
	EDWARDS MITCHELLjanv 1 1987 12:00AM ANGLETERRE (HINKI	11,200	11,200	