



WFT Cup der Kunstturnerinnen



29.März.2008, Wien

Ergebnisliste Turnerinnen

Nachwuchsstufe

| Rang | Name/Verein | | | | | | Gesamt |
|-----------|---|------|--|---|---|--|--------------------------------------|
| 1 | Jacqueline Schmidt ASKÖ Urfahr | 1997 | <u>11.500</u> 2 A: 2.400/3.800 B: 8.300/8.500 | 9.800 4 A: 4.000 B: 5.800 | 10.600 2 A: 4.100 B: 6.500 | 11.733 1 A: 4.200 B: 7.533 | 43.633 A: 15.400 B: 28.233 |
| 2 | Clara Reithofer Allgem. Turnverein Graz | 1997 | <u>11.500</u> 2 A: 2.400/3.800 B: 8.500/8.300 | <u>10.600</u> 2 A: 4.000 B: 6.600 | 10.133 5 A: 4.900 B: 5.533 Penalty: 0.300 | 10.600 5 A: 4.100 B: 6.500 | 42.833 A: 16.100 B: 27.033 |
| 3 | Katharina Kern ASKÖ Nettingsdorf | 1998 | <u>11.600</u> 1 A: 2.400/3.800 B: 8.300/8.700 | 9.067 5 A: 3.000 B: 6.067 | 10.767 1 A: 4.400 B: 6.367 | 11.067 3 A: 4.000 B: 7.067 | 42.501 A: 14.500 B: 28.001 |
| 4 | Nicole Kirbisch Turnverein Kagran | 1997 | 11.400 4 A: 2.400/3.800 B: 8.400/8.200 | 9.067 5 A: 3.000 B: 6.067 | <u>9.433</u> 6 A: 3.500 B: 5.933 | 10.633 4 A: 3.100 B: 7.533 | 40.533 A: 12.700 B: 27.833 |
| 5 | Sophie Wundsam ÖTB Langenzersdorf | 1997 | 11.300 6 A: 2.700/3.800 B: 8.000/8.100 | 7.667 8 A: 3.000 B: 4.667 | 10.600 2 A: 3.600 B: 7.000 | <u>9.967</u> 11 A: 3.500 B: 6.467 | 39.534 A: 13.350 B: 26.184 |
| 6 | Sandrine Flicker Allgem. Turnverein Graz | 1998 | 10.950 8 A: 2.400/3.800 B: 8.000/7.700 | <u>11.100</u> 1 A: 4.000 B: 7.100 | 8.000 9 A: 3.100 B: 5.200 Penalty: 0.300 | 9.333 12 A: 3.300 B: 6.033 | 39.383 A: 13.500 B: 26.183 |
| 7 | Teja Stüwe Allgem. Turnverein Graz | 1997 | 10.950 8 A: 2.400/3.800 B: 8.100/7.600 | <u>7.733</u> 7 A: 3.000 B: 4.733 | 10.433 4 A: 4.400 B: 6.333 Penalty: 0.300 | 10.033 9 A: 3.700 B: 6.333 | 39.149 A: 14.200 B: 25.249 |
| 8 | Selin Bostanci WAT Athletics | 1997 | <u>10.875</u> 10 A: 2.400/3.800 B: 8.150/7.400 | 7.300 9 A: 3.000 B: 4.300 | 9.133 7 A: 3.700 B: 5.733 Penalty: 0.300 | 10.033 9 A: 3.000 B: 7.033 | 37.341 A: 12.800 B: 24.841 |
| 9 | Alexandra Tumarova Turnverein Kagran | 1998 | 10.825 11 A: 2.400/3.800 B: 8.150/7.300 | 7.200 10 A: 2.000 B: 5.200 | <u>7.900</u> 10 A: 3.900 B: 4.000 | 10.533 6 A: 3.200 B: 7.333 | 36.458 A: 12.200 B: 24.258 |
| 10 | Christina Panzitt Allgem. Turnverein Graz | 1997 | 11.350 5 A: 2.400/3.800 B: 8.500/8.000 | <u>10.367</u> 3 A: 4.000 B: 6.367 | 1.100 17 A: 1.000 B: 0.700 Penalty: 0.600 | 11.267 2 A: 4.200 B: 7.067 | 34.084 A: 12.300 B: 22.384 |
| 11 | Sonja Frey ASKÖ Mattersburg | 1997 | 11.000 7 A: 2.400/3.800 B: 8.200/7.600 | 6.500 11 A: 2.000 B: 4.500 | 6.233 14 A: 2.000 B: 4.233 | <u>10.333</u> 7 A: 3.300 B: 7.033 | 34.066 A: 10.400 B: 23.666 |
| 12 | Marina Snizek Sportunion West Wien | 1998 | 10.275 13 A: 2.400/3.800 B: 7.850/6.500 | 4.967 14 A: 2.000 B: 2.967 | 8.267 8 A: 3.400 B: 5.167 Penalty: 0.300 | <u>10.300</u> 8 A: 3.700 B: 6.600 | 33.809 A: 12.200 B: 21.909 |
| 13 | Luise Buehler Sportunion West Wien | 1998 | 10.575 12 A: 2.400/2.700 B: 7.950/8.100 | 5.233 13 A: 2.000 B: 3.233 | 6.500 13 A: 2.300 B: 5.000 Penalty: 0.800 | <u>8.267</u> 15 A: 3.000 B: 5.267 | 30.575 A: 9.850 B: 21.525 |
| 14 | Anastasia Nikas Turnverein Kagran | 1998 | 9.100 16 A: 2.400/2.400 B: 6.300/7.100 | 3.867 16 A: 2.000 B: 1.867 | <u>6.633</u> 12 A: 2.200 B: 4.433 | 9.033 13 A: 2.800 B: 6.233 | 28.633 A: 9.400 B: 19.233 |
| 15 | Melina Kortisch Turnverein Kagran | 1997 | 9.600 15 A: 2.400/2.400 B: 8.200/6.200 | 4.700 15 A: 2.000 B: 2.700 | <u>6.933</u> 11 A: 2.100 B: 5.133 Penalty: 0.300 | 6.433 17 A: 2.400 B: 4.333 Penalty: 0.300 | 27.666 A: 8.900 B: 19.366 |

Erläuterung: A: Schwierigkeitsnote B: Ausführungsnote Unterstrichen: Startgerät







WFT Cup der Kunstturnerinnen



29.März.2008, Wien

Ergebnisliste Turnerinnen

Kinderstufe

| Rang | Name/Verein | |  |  |  |  | Gesamt |
|-----------|--|------|---|---|--|---|--------------------------------------|
| 1 | Beatrice Stritzl WAT Athletics | 2000 | <u>12.650</u> 1 A: 3.300 B: 9.350 | <u>12.867</u> 1 A: 4.300 B: 8.567 | 12.150 2 A: 4.500 B: 7.650 | 12.300 2 A: 4.000 B: 8.300 | 49.967 A: 16.100 B: 33.867 |
| 2 | Bianca Frysak ÖTB Langenzersdorf | 1999 | <u>12.350</u> 3 A: 3.000/3.300 B: 8.500/9.050 | 11.300 2 A: 4.300 B: 7.000 | 12.550 1 A: 4.500 B: 8.050 | 13.550 1 A: 4.000 B: 9.550 | 49.750 A: 16.100 B: 33.650 |
| 3 | Luka Heuer Sportunion West Wien | 1999 | <u>12.350</u> 3 A: 3.300/3.300 B: 9.050/8.600 | <u>9.600</u> 3 A: 4.000 B: 5.600 | 11.850 3 A: 4.000 B: 7.850 | 12.200 3 A: 4.000 B: 8.200 | 46.000 A: 15.300 B: 30.700 |
| 4 | Tamina Koren Turnverein MTV Hernals | 1999 | <u>12.500</u> 2 A: 3.300/3.300 B: 9.050/9.200 | 9.433 5 A: 4.300 B: 5.133 | 11.450 4 A: 4.000 B: 7.450 | <u>11.950</u> 4 A: 4.000 B: 7.950 | 45.333 A: 15.600 B: 29.583 |
| 5 | Marina Holzmann WAT Athletics | 1999 | <u>12.050</u> 5 A: 3.300/3.000 B: 8.750/7.800 | <u>9.600</u> 3 A: 4.000 B: 5.600 | 10.600 6 A: 4.000 B: 6.600 | 11.450 6 A: 3.000 B: 8.450 | 43.700 A: 14.300 B: 29.400 |
| 6 | Marlene Trummer Allgem. Turnverein Graz | 1999 | <u>11.350</u> 11 A: 3.000/3.300 B: 7.800/8.050 | 9.367 6 A: 4.000 B: 5.367 | <u>11.300</u> 5 A: 4.000 B: 7.300 | 10.800 8 A: 4.000 B: 6.800 | 42.817 A: 15.300 B: 27.517 |
| 7 | Marlies Machold TSV Jedlsee | 1999 | <u>11.500</u> 9 A: 3.000/3.000 B: 8.200/7.200 | 8.833 7 A: 4.000 B: 4.833 | <u>10.450</u> 7 A: 4.000 B: 6.450 | 11.300 7 A: 4.000 B: 7.300 | 42.083 A: 15.300 B: 26.783 |
| 8 | Leonie Fojkar Sportunion West Wien | 2000 | <u>12.000</u> 6 A: 3.300/3.300 B: 8.700/8.400 | <u>7.100</u> 8 A: 4.000 B: 3.100 | 10.200 8 A: 4.000 B: 6.200 | 11.650 5 A: 4.000 B: 7.650 | 40.950 A: 15.300 B: 25.650 |
| 9 | Xenia Samstag Turnverein MTV Hernals | 2001 | <u>11.800</u> 7 A: 3.300/3.300 B: 8.500/7.400 | 7.100 8 A: 4.000 B: 3.100 | 7.800 13 A: 3.000 B: 4.800 | <u>9.500</u> 9 A: 3.000 B: 6.500 | 36.200 A: 13.300 B: 22.900 |
| 10 | Magdalena Inou Turnverein Kagran | 2000 | <u>10.800</u> 12 A: 3.300/3.000 B: 7.800/7.500 | 5.833 12 A: 3.300 B: 2.533 | 9.150 9 A: 4.000 B: 5.150 | 8.750 10 A: 3.000 B: 5.750 | 34.533 A: 13.300 B: 21.233 |
| 11 | Lina Schober Sportunion West Wien | 2000 | <u>11.450</u> 10 A: 3.000/3.000 B: 8.450/8.200 | 6.333 10 A: 4.000 B: 2.333 | 8.450 12 A: 3.000 B: 5.450 | 8.250 12 A: 3.000 B: 5.250 | 34.483 A: 13.000 B: 21.483 |
| 12 | Sonja Wind WAT Athletics | 1999 | <u>10.100</u> 16 A: 3.300/3.000 B: 6.800/5.500 | <u>6.267</u> 11 A: 4.000 B: 2.267 | 9.150 9 A: 4.000 B: 5.150 | 8.050 13 A: 3.000 B: 5.050 | 33.567 A: 14.300 B: 19.267 |
| 13 | Christine Wagenlechner Turnverein Kagran | 1999 | <u>10.400</u> 15 A: 3.300/3.300 B: 6.500/7.100 | 5.100 13 A: 3.300 B: 1.800 | 8.950 11 A: 3.000 B: 5.950 | 7.450 14 A: 2.000 B: 5.450 | 31.900 A: 11.600 B: 19.700 |
| 14 | Chiara Achleitner Sportunion Mariahilf | 2001 | <u>9.700</u> 17 A: 3.300/3.300 B: 6.400/6.200 | 5.067 14 A: 3.000 B: 2.067 | 7.650 14 A: 3.000 B: 4.650 | 8.500 11 A: 3.000 B: 5.500 | 30.917 A: 12.300 B: 18.617 |
| 15 | Sarah Gerstbauer Sportunion West Wien | 2001 | <u>10.500</u> 14 A: 3.000/3.000 B: 7.500/7.250 | 4.900 15 A: 3.000 B: 1.900 | 7.250 15 A: 3.000 B: 4.250 | 7.050 17 A: 2.000 B: 5.050 | 29.700 A: 11.000 B: 18.700 |

Erläuterung: A: Schwierigkeitsnote B: Ausführungsnote Unterstrichen: Startgerät

