



NÖFT-Landesmeisterschaften 2008 20. April 2008, NÖ Landessportschule-St. Pölten



ERGEBNISSE





Jeweils NÖ-Wertung; Gäste-Wertung und Gesamt-Wertung:
Kunstturnen- Turnerinnen
Kunstturnen- Turner

Veranstalter: NÖ Fachverband für Turnen





Organisation: Prof. Werner Kulhanek

Ergebnisse Kunstturnen Frauen-Einzelswertung

TUI- Aufbaustufe 1 - U6





Rang	Name Verein	JG	 Endnote			 Endnote			 Endnote			 Endnote			Gesamt
			A-Wert	B-Wert	Pön.	A-Wert	B-Wert	Pön.	A-Wert	B-Wert	Pön.	A-Wert	B-Wert	Pön.	
1	Keglevits Gloria SV Schwechat	2002	10,466			10,533			10,300			10,100			41,399
			1,3	9,17	0,0	1,5	9,03	0,0	1,8	8,50	0,0	1,3	8,80	0,0	
2	Maier Elisabeth SV OMV VB Gänserndorf	2002	10,600			9,166			9,433			8,933			38,132
			2,0	8,60	0,0	1,0	8,17	0,0	1,0	8,43	0,0	1,0	7,93	0,0	
3	Weber Carina SV OMV VB Gänserndorf	2002	8,900			9,500			8,733			8,966			36,099
			1,0	7,90	0,0	1,0	8,50	0,0	1,0	7,73	0,0	1,0	7,97	0,0	

TUI- Aufbaustufe 2 - U8





Rang	Name Verein	JG	 Endnote			 Endnote			 Endnote			 Endnote			Gesamt
			A-Wert	B-Wert	Pön.	A-Wert	B-Wert	Pön.	A-Wert	B-Wert	Pön.	A-Wert	B-Wert	Pön.	
1	Keglevits Victoria SV Schwechat	2000	11,000			10,333			11,266			10,966			43,565
			2,3	8,70	0,0	2,3	8,03	0,0	2,8	8,47	0,0	1,8	9,17	0,0	
2	Ebruster Linda ATSV Ternitz	2001	10,966			10,700			10,533			9,800			41,999
			2,0	8,97	0,0	2,0	8,70	0,0	2,5	8,03	0,0	1,0	8,80	0,0	
3	Binder Sara SV Schwechat	2000	10,966			9,866			10,433			10,166			41,431
			2,3	8,67	0,0	2,3	7,57	0,0	2,0	8,43	0,0	1,5	8,67	0,0	
4	Hoffmann Selina ATSV Ternitz	2000	10,800			10,033			10,033			9,233			40,099
			2,3	8,50	0,0	2,0	8,03	0,0	2,0	8,03	0,0	1,0	8,23	0,0	
5	Epp Viktoria SV OMV VB Gänserndorf	2001	10,033			9,100			9,566			8,700			37,399
			2,3	7,73	0,0	2,0	7,10	0,0	2,3	7,27	0,0	1,0	7,70	0,0	
6	Gugler Kathrin SV OMV VB Gänserndorf	2000	9,233			8,500			9,266			9,300			36,299
			2,3	6,93	0,0	2,0	6,50	0,0	2,0	7,27	0,0	1,0	8,30	0,0	
7	Luksith Vanessa SV OMV VB Gänserndorf	2001	10,633			8,466			6,633		1,3	8,700			34,432
			2,3	8,33	0,0	2,0	6,47	0,0	2,0	5,93	1,3	1,0	7,70	0,0	
8	Krenn Viktoria SV OMV VB Gänserndorf	2001	10,133			8,800			5,100			8,200			32,233
			2,3	7,83	0,0	2,0	6,80	0,0	1,0	6,70	2,6	1,0	7,20	0,0	

Ergebnisse Kunstturnen Frauen-Einzelswertung





TUI- Kinderstufe - U9

Rang	Name Verein	JG													Gesamt
			A-Wert	B-Wert	Pön.	A-Wert	B-Wert	Pön.	A-Wert	B-Wert	Pön.	A-Wert	B-Wert	Pön.	
1	Schuh Carolina Union St.Pölten	1999	12,933			13,600			13,066			13,300			52,899
2	Schmoll Alina Union St.Pölten	1999	12,366			11,700			12,033			11,233			47,332
3	Reisel Klara SV OMV VB Gänserndorf	1999	12,266			10,133			12,566			12,000			46,965
4	Müller Marion SV OMV VB Gänserndorf	1999	12,166			9,066			11,833			12,500			45,565
5	Hamersak Linda ATSV Ternitz	2000	12,166			11,000			11,633			10,466			45,265
6	Wimmer Vanessa Union St.Pölten	1999	12,133			9,233			11,700			10,166			43,232
7	Ebruster Anna ATSV Ternitz	1999	11,766			6,933			11,200			9,466			39,365
8	Enk Jennifer ATSV Ternitz	1999	11,266			7,400			8,033			7,000			33,699
9	Litke Laura ATSV Ternitz	1999	10,966			7,200			6,233			7,766			32,165

TUI- Kinderstufe - U11





Rang	Name Verein	JG													Gesamt
			A-Wert	B-Wert	Pön.	A-Wert	B-Wert	Pön.	A-Wert	B-Wert	Pön.	A-Wert	B-Wert	Pön.	
1	Welkens Chiara SV Schwechat	1998	11,966			11,400			12,466			11,433			47,265
2	Esletzbichler Nicole ATSV Ternitz	1998	12,766			10,366			11,933			11,300			46,365
3	Lehner Jessica SV OMV VB Gänserndorf	1997	11,766			8,333			10,500			10,033			40,632

TUI- Nachwuchsstufe - U11





Rang	Name Verein	JG													Gesamt
			A-Wert	B-Wert	Pön.	A-Wert	B-Wert	Pön.	A-Wert	B-Wert	Pön.	A-Wert	B-Wert	Pön.	
1	Fiala Elena Sophie SV OMV VB Gänserndorf	1997	12,833			12,733			14,333			12,500			52,399
2	Praska Alexandra SV OMV VB Gänserndorf	1998	11,933			9,833			11,366			11,800			44,932
3	Farthofer Jessica SV Schwechat	1997	12,200			8,066			11,733			9,966			41,965
4	Grünefeldt Nina SV OMV VB Gänserndorf	1997	11,200			8,933			10,100			10,600			40,833
5	Hamersak Lena ATSV Ternitz	1998	11,466			8,433			10,400			10,100			40,399
6	Fegerl Bianca Union Mödling	1997	9,333			7,633			9,833			7,400			34,199

Ergebnisse Kunstturnen Frauen-Einzelswertung





TUI- Nachwuchsstufe - U13

Rang	Name Verein	JG	 Endnote			 Endnote			 Endnote			 Endnote			Gesamt
			A-Wert	B-Wert	Pön.	A-Wert	B-Wert	Pön.	A-Wert	B-Wert	Pön.	A-Wert	B-Wert	Pön.	
1	Hittmair Lena ATSV Ternitz	1996	10,833			7,333			5,100			10,133			33,399
			2,4	8,43	0,0	3,0	4,33	0,0	1,7	3,70	0,3	3,2	6,93	0,0	





TUI- Schülerstufe - U13

Rang	Name Verein	JG	 Endnote			 Endnote			 Endnote			 Endnote			Gesamt
			A-Wert	B-Wert	Pön.	A-Wert	B-Wert	Pön.	A-Wert	B-Wert	Pön.	A-Wert	B-Wert	Pön.	
1	Schrank Katharina ATSV Ternitz	1995	11,583			8,300			12,366			11,300			43,549
			3,8	7,78	0,0	2,6	5,70	0,0	3,9	8,47	0,0	4,4	6,90	0,0	
2	Hodan Ines SV OMV VB Gänserndorf	1995	9,733			7,033			9,700			9,800			36,266
			2,2	7,53	0,0	1,7	5,33	0,0	2,7	7,00	0,0	2,6	7,20	0,0	
3	Ehrenhauser Veronika Union Mödling	1996	10,133			6,033			9,833			9,666			35,665
			2,2	7,93	0,0	2,0	4,03	0,0	2,8	7,03	0,0	2,8	6,87	0,0	
4	Deubner Orissa SV OMV VB Gänserndorf	1996	9,000			5,733			9,233			9,666			33,632
			2,2	6,80	0,0	0,7	5,03	0,0	3,0	6,23	0,0	2,7	6,97	0,0	





TUI- Jugendstufe - U15

Rang	Name Verein	JG	 Endnote			 Endnote			 Endnote			 Endnote			Gesamt
			A-Wert	B-Wert	Pön.	A-Wert	B-Wert	Pön.	A-Wert	B-Wert	Pön.	A-Wert	B-Wert	Pön.	
1	Pöll Julia ATSV Ternitz	1993	10,733			6,800			10,466			9,166			37,165
			4,2	6,53	0,0	1,4	5,40	0,0	3,1	7,37	0,0	2,9	6,27	0,0	
2	Wadowiec Astrid ATSV Ternitz	1994	0,000			8,800			10,800			11,566			31,166
			0,0	0,00	0,0	2,4	6,40	0,0	3,7	7,10	0,0	3,9	7,67	0,0	





TUI- Meisterstufe B - ../92

Rang	Name Verein	JG	 Endnote			 Endnote			 Endnote			 Endnote			Gesamt
			A-Wert	B-Wert	Pön.	A-Wert	B-Wert	Pön.	A-Wert	B-Wert	Pön.	A-Wert	B-Wert	Pön.	
1	Prüger Larissa SV Schwechat	1992	10,366			8,100			10,200			9,933			38,599
			2,4	7,97	0,0	2,8	5,30	0,0	3,2	7,00	0,0	3,0	6,93	0,0	





TUI- Juniorinnenstufe B - 93-95

Rang	Name Verein	JG	 Endnote			 Endnote			 Endnote			 Endnote			Gesamt
			A-Wert	B-Wert	Pön.	A-Wert	B-Wert	Pön.	A-Wert	B-Wert	Pön.	A-Wert	B-Wert	Pön.	
1	Baumgartner Alina SV Schwechat	1994	9,866			2,200			11,466			9,200			32,732
			2,4	7,47	0,0	1,0	6,20	5,0	3,2	8,27	0,0	2,6	6,60	0,0	





Ergebnisse Kunstturnen Frauen-Einzelswertung**TUI- Meisterinnenstufe A - ../92**

Rang	Name Verein	JG													Gesamt				
			Endnote	Endnote	Endnote	Endnote	Endnote	Endnote	Endnote	Endnote	Endnote	Endnote	Endnote						
			A-Wert	B-Wert	Pön.	A-Wert	B-Wert	Pön.	A-Wert	B-Wert	Pön.	A-Wert	B-Wert	Pön.					
1	Hodi Agnes Union Böheimkirchen	1992	12,633	8,433	10,033	11,233	42,332	4,2	8,43	0,0	3,0	5,83	0,4	3,2	6,83	0,0	3,7	7,53	0,0
2	Gundacker Brigitte Union St.Pölten	1991	12,400	7,633	10,533	11,733	42,299	4,2	8,20	0,0	2,5	5,43	0,3	3,6	6,93	0,0	3,9	7,83	0,0
3	Toth Pia SV OMV VB Gänserndorf	1990	11,733	7,433	11,733	10,966	41,865	4,0	7,73	0,0	2,8	4,93	0,3	3,1	8,63	0,0	3,2	7,77	0,0
4	Kisiel Manuela Union St.Pölten	1991	12,366	6,566	10,466	10,900	40,298	4,2	8,17	0,0	2,1	5,07	0,6	3,7	6,77	0,0	3,6	7,30	0,0
5	Obiniana Sarah SV OMV VB Gänserndorf	1992	11,033	5,700	9,500	9,666	35,899	4,0	7,03	0,0	2,4	4,00	0,7	3,7	5,90	0,1	3,3	6,37	0,0

TUI- Kinderstufe - U9 --GÄSTE--





Rang	Name Verein	JG													Gesamt				
			Endnote	Endnote	Endnote	Endnote	Endnote	Endnote	Endnote	Endnote	Endnote	Endnote	Endnote						
			A-Wert	B-Wert	Pön.	A-Wert	B-Wert	Pön.	A-Wert	B-Wert	Pön.	A-Wert	B-Wert	Pön.					
1	Stritzl Beatrice WAT - Athletics	2000	12,300	12,566	12,866	12,433	50,165	3,3	9,00	0,0	4,0	8,57	0,0	4,5	8,37	0,0	4,0	8,43	0,0
2	Fojkar Leonie Union Wien West	2000	11,966	9,866	11,900	11,933	45,665	3,3	8,67	0,0	4,0	5,87	0,0	4,0	7,90	0,0	4,0	7,93	0,0
3	Holzmann Marina WAT - Athletics	1999	12,300	9,466	12,066	10,466	44,298	3,3	9,00	0,0	4,0	5,47	0,0	4,0	8,07	0,0	3,0	7,47	0,0
4	Trummer Marlene ATG	1999	11,800	9,333	12,200	10,800	44,133	3,0	8,80	0,0	4,3	5,03	0,0	4,0	8,20	0,0	4,0	6,80	0,0
5	Schober Lina Union Wien West	2000	12,233	9,933	10,466	8,600	41,232	3,3	8,93	0,0	4,0	5,93	0,0	4,0	6,47	0,0	3,0	5,60	0,0
6	Inou Magdalena TV Kagran	2000	11,466	8,800	10,400	8,700	39,366	3,3	8,17	0,0	3,3	5,50	0,0	4,0	6,40	0,0	3,0	5,70	0,0
7	Achleitner Chiara Union Wien 6	2001	11,566	9,600	9,266	8,200	38,632	3,3	8,27	0,0	4,0	5,60	0,0	3,0	6,27	0,0	3,0	5,20	0,0
8	Wind Sonja WAT - Athletics	1999	10,633	9,133	7,333	8,200	35,299	3,0	7,63	0,0	4,3	4,83	0,0	4,0	5,93	2,6	3,0	5,20	0,0
9	Wagenlechner Christine TV Kagran	1999	11,500	6,833	9,433	7,400	35,166	3,3	8,20	0,0	3,0	3,83	0,0	3,0	6,43	0,0	2,0	5,40	0,0
10	Gerstbauer Sarah Union Wien West	2001	11,533	7,500	7,100	7,166	33,299	3,3	8,23	0,0	3,0	4,50	0,0	3,0	5,40	1,3	2,0	5,17	0,0
11	Buehle Pascale Union Wien West	2001	11,766	6,300	5,300	6,233	29,599	3,3	8,47	0,0	3,0	4,60	1,3	3,0	4,90	2,6	2,0	4,23	0,0

TUI- Kinderstufe - U11 --GÄSTE--





Rang	Name Verein	JG													Gesamt				
			Endnote	Endnote	Endnote	Endnote	Endnote	Endnote	Endnote	Endnote	Endnote	Endnote	Endnote						
			A-Wert	B-Wert	Pön.	A-Wert	B-Wert	Pön.	A-Wert	B-Wert	Pön.	A-Wert	B-Wert	Pön.					
1	Krammer Tabea Union Mariahilf	1998	11,233	4,633	5,266	5,966	27,098	3,0	8,23	0,0	3,3	1,33	0,0	3,0	4,87	2,6	2,0	3,97	0,0
2	Kien Ines Union Mariahilf	1998	11,066	3,800	6,266	5,666	26,798	3,3	7,77	0,0	3,0	0,80	0,0	3,0	4,57	1,3	2,0	3,67	0,0

Ergebnisse Kunstturnen Frauen-Einzelswertung





TUI- Nachwuchsstufe - U11 --GÄSTE--

Rang	Name Verein	JG	 Endnote			 Endnote			 Endnote			 Endnote			Gesamt
			A-Wert	B-Wert	Pön.	A-Wert	B-Wert	Pön.	A-Wert	B-Wert	Pön.	A-Wert	B-Wert	Pön.	
1	Panzitt Christina ATG	1997	12,233			11,600			11,233			11,133			46,199
			3,8	8,43	0,0	4,0	7,60	0,0	4,4	6,83	0,0	4,1	7,03	0,0	
2	Reithofer Clara ATG	1997	12,433			10,766			11,966			9,300			44,465
			3,8	8,63	0,0	4,0	6,77	0,0	4,4	7,57	0,0	3,6	5,70	0,0	
3	Stüwe Teja ATG	1997	11,566			10,233			12,900			9,400			44,099
			3,8	7,77	0,0	4,0	6,23	0,0	4,9	8,00	0,0	3,7	5,70	0,0	
4	Flicker Sandrine ATG	1998	11,100			10,400			10,700			9,533			41,733
			3,8	7,30	0,0	4,0	6,40	0,0	3,3	7,40	0,0	3,7	5,83	0,0	
5	Kirbisch Nicole TV Kagran	1997	11,200			8,633			10,266			9,433			39,532
			3,8	7,40	0,0	3,0	5,63	0,0	3,6	6,67	0,0	3,0	6,43	0,0	
6	Tumarova Alexandra TV Kagran	1998	10,733			6,733			10,466			9,633			37,565
			3,8	6,93	0,0	2,0	4,73	0,0	4,2	6,37	0,1	3,2	6,43	0,0	
7	Bostanci Selin WAT - Athletics	1997	11,533			7,833			7,766			9,500			36,632
			3,8	7,73	0,0	3,0	4,83	0,0	2,9	5,27	0,4	3,1	6,40	0,0	
8	Buehle Luise Helene Union Wien West	1998	11,166			5,666			9,500			8,933			35,265
			3,8	7,37	0,0	2,0	3,67	0,0	2,9	6,90	0,3	3,0	5,93	0,0	
9	Kortisch Melina TV Kagran	1997	11,100			6,533			8,266			8,766			34,665
			2,7	8,40	0,0	2,0	4,53	0,0	2,3	6,27	0,3	3,0	6,07	0,3	
10	Nikas Anastasia TV Kagran	1998	9,000			5,066			9,133			7,666			30,865
			2,4	6,60	0,0	2,0	3,07	0,0	2,9	6,53	0,3	2,5	5,17	0,0	
11	Kaltenhauser Kerstin TV Kagran	1998	10,633			2,800			1,900			7,100			22,433
			2,7	7,93	0,0	2,0	6,00	5,2	1,6	0,70	0,4	2,2	4,90	0,0	

TUI- Schülerstufe - U13 --GÄSTE--





Rang	Name Verein	JG	 Endnote			 Endnote			 Endnote			 Endnote			Gesamt
			A-Wert	B-Wert	Pön.	A-Wert	B-Wert	Pön.	A-Wert	B-Wert	Pön.	A-Wert	B-Wert	Pön.	
1	Zimmer Sarah WAT - Athletics	1996	10,750			8,633			8,800			8,800			36,983
			3,2	7,55	0,0	2,7	5,93	0,0	2,8	6,00	0,0	3,1	5,70	0,0	
2	Perthold Ines Union Wien 6	1996	9,133			6,166			9,500			7,600			32,399
			2,2	6,93	0,0	0,6	5,57	0,0	2,1	7,40	0,0	2,1	5,50	0,0	
3	Barosch Alina TV Kagran	1996	9,933			0,000			8,000			8,133			26,066
			2,2	7,73	0,0	0,4	6,93	7,3	1,8	6,20	0,0	2,9	5,33	0,1	

TUI- Juniorinnenstufe B - 93-95 --GÄSTE--





Rang	Name Verein	JG	 Endnote			 Endnote			 Endnote			 Endnote			Gesamt
			A-Wert	B-Wert	Pön.	A-Wert	B-Wert	Pön.	A-Wert	B-Wert	Pön.	A-Wert	B-Wert	Pön.	
1	Reiss Amina Union Wien West	1995	9,666			7,566			9,566			7,800			34,598
			2,4	7,27	0,0	1,8	5,77	0,0	2,4	7,17	0,0	2,0	5,80	0,0	
2	Gerstbauer Aiko Union Wien West	1996	9,933			0,966			9,900			8,466			29,265
			2,4	7,53	0,0	1,1	3,87	4,0	2,2	7,70	0,0	2,0	6,47	0,0	
3	Wess Sandra Union Wien West	1994	10,166			7,933			2,466			6,733			27,298
			2,4	7,77	0,0	1,8	6,13	0,0	1,5	1,07	0,1	2,1	4,63	0,0	

Ergebnisse Kunstturnen Frauen-Einzelswertung

TUI- Aufbaustufe 1 - U6 --GESAMT--





Rang	Name Verein	JG	 Endnote			 Endnote			 Endnote			 Endnote			Gesamt
			A-Wert	B-Wert	Pön.	A-Wert	B-Wert	Pön.	A-Wert	B-Wert	Pön.	A-Wert	B-Wert	Pön.	
1	Keglevits Gloria SV Schwechat	2002	10,466			10,533			10,300			10,100			41,399
			1,3	9,17	0,0	1,5	9,03	0,0	1,8	8,50	0,0	1,3	8,80	0,0	
2	Maier Elisabeth SV OMV VB Gänserndorf	2002	10,600			9,166			9,433			8,933			38,132
			2,0	8,60	0,0	1,0	8,17	0,0	1,0	8,43	0,0	1,0	7,93	0,0	
3	Weber Carina SV OMV VB Gänserndorf	2002	8,900			9,500			8,733			8,966			36,099
			1,0	7,90	0,0	1,0	8,50	0,0	1,0	7,73	0,0	1,0	7,97	0,0	

TUI- Aufbaustufe 2 - U8 --GESAMT--

Rang	Name Verein	JG	 Endnote			 Endnote			 Endnote			 Endnote			Gesamt
			A-Wert	B-Wert	Pön.	A-Wert	B-Wert	Pön.	A-Wert	B-Wert	Pön.	A-Wert	B-Wert	Pön.	
1	Keglevits Victoria SV Schwechat	2000	11,000			10,333			11,266			10,966			43,565
			2,3	8,70	0,0	2,3	8,03	0,0	2,8	8,47	0,0	1,8	9,17	0,0	
2	Ebruster Linda ATSV Ternitz	2001	10,966			10,700			10,533			9,800			41,999
			2,0	8,97	0,0	2,0	8,70	0,0	2,5	8,03	0,0	1,0	8,80	0,0	
3	Binder Sara SV Schwechat	2000	10,966			9,866			10,433			10,166			41,431
			2,3	8,67	0,0	2,3	7,57	0,0	2,0	8,43	0,0	1,5	8,67	0,0	
4	Hoffmann Selina ATSV Ternitz	2000	10,800			10,033			10,033			9,233			40,099
			2,3	8,50	0,0	2,0	8,03	0,0	2,0	8,03	0,0	1,0	8,23	0,0	
5	Epp Viktoria SV OMV VB Gänserndorf	2001	10,033			9,100			9,566			8,700			37,399
			2,3	7,73	0,0	2,0	7,10	0,0	2,3	7,27	0,0	1,0	7,70	0,0	
6	Gugler Kathrin SV OMV VB Gänserndorf	2000	9,233			8,500			9,266			9,300			36,299
			2,3	6,93	0,0	2,0	6,50	0,0	2,0	7,27	0,0	1,0	8,30	0,0	
7	Luksith Vanessa SV OMV VB Gänserndorf	2001	10,633			8,466			6,633			8,700			34,432
			2,3	8,33	0,0	2,0	6,47	0,0	2,0	5,93	1,3	1,0	7,70	0,0	
8	Krenn Viktoria SV OMV VB Gänserndorf	2001	10,133			8,800			5,100			8,200			32,233
			2,3	7,83	0,0	2,0	6,80	0,0	1,0	6,70	2,6	1,0	7,20	0,0	





Ergebnisse Kunstturnen Frauen-Einzelswertung

TUI- Kinderstufe - U9 --GESAMT--





Rang	Name Verein	JG	 Endnote			 Endnote			 Endnote			 Endnote			Gesamt				
			A-Wert	B-Wert	Pön.	A-Wert	B-Wert	Pön.	A-Wert	B-Wert	Pön.	A-Wert	B-Wert	Pön.					
1	Schuh Carolina Union St.Pölten	1999	12,933	13,600	13,066	13,300	52,899	3,3	9,63	0,0	4,5	9,10	0,0	4,0	9,07	0,0	4,0	9,30	0,0
2	Stritzl Beatrice WAT - Athletics	2000	12,300	12,566	12,866	12,433	50,165	3,3	9,00	0,0	4,0	8,57	0,0	4,5	8,37	0,0	4,0	8,43	0,0
3	Schmoll Alina Union St.Pölten	1999	12,366	11,700	12,033	11,233	47,332	3,3	9,07	0,0	4,3	7,40	0,0	4,0	8,03	0,0	4,0	7,23	0,0
4	Reisel Klara SV OMV VB Gänserndorf	1999	12,266	10,133	12,566	12,000	46,965	3,3	8,97	0,0	4,0	6,13	0,0	4,0	8,57	0,0	4,0	8,00	0,0
5	Fojkar Leonie Union Wien West	2000	11,966	9,866	11,900	11,933	45,665	3,3	8,67	0,0	4,0	5,87	0,0	4,0	7,90	0,0	4,0	7,93	0,0
6	Müller Marion SV OMV VB Gänserndorf	1999	12,166	9,066	11,833	12,500	45,565	3,3	8,87	0,0	4,3	6,07	1,3	4,0	7,83	0,0	4,0	8,50	0,0
7	Hamersak Linda ATSV Ternitz	2000	12,166	11,000	11,633	10,466	45,265	3,3	8,87	0,0	4,0	7,00	0,0	4,0	7,63	0,0	4,0	6,47	0,0
8	Holzmann Marina WAT - Athletics	1999	12,300	9,466	12,066	10,466	44,298	3,3	9,00	0,0	4,0	5,47	0,0	4,0	8,07	0,0	3,0	7,47	0,0
9	Trummer Marlene ATG	1999	11,800	9,333	12,200	10,800	44,133	3,0	8,80	0,0	4,3	5,03	0,0	4,0	8,20	0,0	4,0	6,80	0,0
10	Wimmer Vanessa Union St.Pölten	1999	12,133	9,233	11,700	10,166	43,232	3,3	8,83	0,0	4,3	4,93	0,0	4,0	7,70	0,0	4,0	6,17	0,0
11	Schober Lina Union Wien West	2000	12,233	9,933	10,466	8,600	41,232	3,3	8,93	0,0	4,0	5,93	0,0	4,0	6,47	0,0	3,0	5,60	0,0
12	Inou Magdalena TV Kagran	2000	11,466	8,800	10,400	8,700	39,366	3,3	8,17	0,0	3,3	5,50	0,0	4,0	6,40	0,0	3,0	5,70	0,0
13	Ebruster Anna ATSV Ternitz	1999	11,766	6,933	11,200	9,466	39,365	3,3	8,47	0,0	3,0	3,93	0,0	4,0	7,20	0,0	3,0	6,47	0,0
14	Achleitner Chiara Union Wien 6	2001	11,566	9,600	9,266	8,200	38,632	3,3	8,27	0,0	4,0	5,60	0,0	3,0	6,27	0,0	3,0	5,20	0,0
15	Wind Sonja WAT - Athletics	1999	10,633	9,133	7,333	8,200	35,299	3,0	7,63	0,0	4,3	4,83	0,0	4,0	5,93	2,6	3,0	5,20	0,0
16	Wagenlechner Christine TV Kagran	1999	11,500	6,833	9,433	7,400	35,166	3,3	8,20	0,0	3,0	3,83	0,0	3,0	6,43	0,0	2,0	5,40	0,0
17	Enk Jennifer ATSV Ternitz	1999	11,266	7,400	8,033	7,000	33,699	3,0	8,27	0,0	4,0	3,40	0,0	4,0	5,33	1,3	3,0	4,00	0,0
18	Gerstbauer Sarah Union Wien West	2001	11,533	7,500	7,100	7,166	33,299	3,3	8,23	0,0	3,0	4,50	0,0	3,0	5,40	1,3	2,0	5,17	0,0
19	Litke Laura ATSV Ternitz	1999	10,966	7,200	6,233	7,766	32,165	3,0	7,97	0,0	3,0	4,20	0,0	3,0	4,53	1,3	3,0	4,77	0,0
20	Buehle Pascale Union Wien West	2001	11,766	6,300	5,300	6,233	29,599	3,3	8,47	0,0	3,0	4,60	1,3	3,0	4,90	2,6	2,0	4,23	0,0

Ergebnisse Kunstturnen Frauen-Einzelswertung

TUI- Kinderstufe - U11 --GESAMT--





Rang	Name Verein	JG													Gesamt
			A-Wert	B-Wert	Pön.	A-Wert	B-Wert	Pön.	A-Wert	B-Wert	Pön.	A-Wert	B-Wert	Pön.	
1	Welkens Chiara SV Schwechat	1998	11,966			11,400			12,466			11,433			47,265
2	Esletzbichler Nicole ATSV Ternitz	1998	12,766			10,366			11,933			11,300			46,365
3	Lehner Jessica SV OMV VB Gänserndorf	1997	11,766			8,333			10,500			10,033			40,632
4	Krammer Tabea Union Mariahilf	1998	11,233			4,633			5,266			5,966			27,098
5	Kien Ines Union Mariahilf	1998	11,066			3,800			6,266			5,666			26,798

TUI- Nachwuchsstufe - U11 --GESAMT--





Rang	Name Verein	JG													Gesamt
			A-Wert	B-Wert	Pön.	A-Wert	B-Wert	Pön.	A-Wert	B-Wert	Pön.	A-Wert	B-Wert	Pön.	
1	Fiala Elena Sophie SV OMV VB Gänserndorf	1997	12,833			12,733			14,333			12,500			52,399
2	Panzitt Christina ATG	1997	12,233			11,600			11,233			11,133			46,199
3	Praska Alexandra SV OMV VB Gänserndorf	1998	11,933			9,833			11,366			11,800			44,932
4	Reithofer Clara ATG	1997	12,433			10,766			11,966			9,300			44,465
5	Stüwe Teja ATG	1997	11,566			10,233			12,900			9,400			44,099
6	Farthofer Jessica SV Schwechat	1997	12,200			8,066			11,733			9,966			41,965
7	Flicker Sandrine ATG	1998	11,100			10,400			10,700			9,533			41,733
8	Grünefeldt Nina SV OMV VB Gänserndorf	1997	11,200			8,933			10,100			10,600			40,833
9	Hamersak Lena ATSV Ternitz	1998	11,466			8,433			10,400			10,100			40,399
10	Kirbisch Nicole TV Kagran	1997	11,200			8,633			10,266			9,433			39,532
11	Tumarova Alexandra TV Kagran	1998	10,733			6,733			10,466			9,633			37,565
12	Bostanci Selin WAT - Athletics	1997	11,533			7,833			7,766			9,500			36,632
13	Buehle Luise Helene Union Wien West	1998	11,166			5,666			9,500			8,933			35,265
14	Kortisch Melina TV Kagran	1997	11,100			6,533			8,266			8,766			34,665
15	Fegerl Bianca Union Mödling	1997	9,333			7,633			9,833			7,400			34,199
16	Nikas Anastasia TV Kagran	1998	9,000			5,066			9,133			7,666			30,865
17	Kaltenhauser Kerstin TV Kagran	1998	10,633			2,800			1,900			7,100			22,433

Ergebnisse Kunstturnen Frauen-Einzelswertung





TUI- Nachwuchsstufe - U13 --GESAMT--

Rang	Name Verein	JG	 Endnote			 Endnote			 Endnote			 Endnote			Gesamt
			A-Wert	B-Wert	Pön.	A-Wert	B-Wert	Pön.	A-Wert	B-Wert	Pön.	A-Wert	B-Wert	Pön.	
1	Hittmair Lena ATSV Ternitz	1996	10,833			7,333			5,100			10,133			33,399
			2,4	8,43	0,0	3,0	4,33	0,0	1,7	3,70	0,3	3,2	6,93	0,0	





TUI- Schülerstufe - U13 --GESAMT--

Rang	Name Verein	JG	 Endnote			 Endnote			 Endnote			 Endnote			Gesamt
			A-Wert	B-Wert	Pön.	A-Wert	B-Wert	Pön.	A-Wert	B-Wert	Pön.	A-Wert	B-Wert	Pön.	
1	Schrank Katharina ATSV Ternitz	1995	11,583			8,300			12,366			11,300			43,549
			3,8	7,78	0,0	2,6	5,70	0,0	3,9	8,47	0,0	4,4	6,90	0,0	
2	Zimmer Sarah WAT - Athletics	1996	10,750			8,633			8,800			8,800			36,983
			3,2	7,55	0,0	2,7	5,93	0,0	2,8	6,00	0,0	3,1	5,70	0,0	
3	Hodan Ines SV OMV VB Gänserndorf	1995	9,733			7,033			9,700			9,800			36,266
			2,2	7,53	0,0	1,7	5,33	0,0	2,7	7,00	0,0	2,6	7,20	0,0	
4	Ehrenhauser Veronika Union Mödling	1996	10,133			6,033			9,833			9,666			35,665
			2,2	7,93	0,0	2,0	4,03	0,0	2,8	7,03	0,0	2,8	6,87	0,0	
5	Deubner Orissa SV OMV VB Gänserndorf	1996	9,000			5,733			9,233			9,666			33,632
			2,2	6,80	0,0	0,7	5,03	0,0	3,0	6,23	0,0	2,7	6,97	0,0	
6	Perthold Ines Union Wien 6	1996	9,133			6,166			9,500			7,600			32,399
			2,2	6,93	0,0	0,6	5,57	0,0	2,1	7,40	0,0	2,1	5,50	0,0	
7	Barosch Alina TV Kagran	1996	9,933			0,000			8,000			8,133			26,066
			2,2	7,73	0,0	0,4	6,93	7,3	1,8	6,20	0,0	2,9	5,33	0,1	





TUI- Jugendstufe - U15 --GESAMT--

Rang	Name Verein	JG	 Endnote			 Endnote			 Endnote			 Endnote			Gesamt
			A-Wert	B-Wert	Pön.	A-Wert	B-Wert	Pön.	A-Wert	B-Wert	Pön.	A-Wert	B-Wert	Pön.	
1	Pöll Julia ATSV Ternitz	1993	10,733			6,800			10,466			9,166			37,165
			4,2	6,53	0,0	1,4	5,40	0,0	3,1	7,37	0,0	2,9	6,27	0,0	
2	Wadowiec Astrid ATSV Ternitz	1994	0,000			8,800			10,800			11,566			31,166
			0,0	0,00	0,0	2,4	6,40	0,0	3,7	7,10	0,0	3,9	7,67	0,0	





TUI- Meisterstufe B - ../92 --GESAMT--

Rang	Name Verein	JG	 Endnote			 Endnote			 Endnote			 Endnote			Gesamt
			A-Wert	B-Wert	Pön.	A-Wert	B-Wert	Pön.	A-Wert	B-Wert	Pön.	A-Wert	B-Wert	Pön.	
1	Prüger Larissa SV Schwechat	1992	10,366			8,100			10,200			9,933			38,599
			2,4	7,97	0,0	2,8	5,30	0,0	3,2	7,00	0,0	3,0	6,93	0,0	







**TUI- Juniorinnenstufe B - 93-95 --GESAMT--**

Rang	Name Verein	JG													Gesamt
			Endnote			Endnote			Endnote			Endnote			
			A-Wert	B-Wert	Pön.	A-Wert	B-Wert	Pön.	A-Wert	B-Wert	Pön.	A-Wert	B-Wert	Pön.	
1	Reiss Amina Union Wien West	1995	9,666			7,566			9,566			7,800			34,598
			2,4	7,27	0,0	1,8	5,77	0,0	2,4	7,17	0,0	2,0	5,80	0,0	
2	Baumgartner Alina SV Schwechat	1994	9,866			2,200			11,466			9,200			32,732
			2,4	7,47	0,0	1,0	6,20	5,0	3,2	8,27	0,0	2,6	6,60	0,0	
3	Gerstbauer Aiko Union Wien West	1996	9,933			0,966			9,900			8,466			29,265
			2,4	7,53	0,0	1,1	3,87	4,0	2,2	7,70	0,0	2,0	6,47	0,0	
4	Wess Sandra Union Wien West	1994	10,166			7,933			2,466			6,733			27,298
			2,4	7,77	0,0	1,8	6,13	0,0	1,5	1,07	0,1	2,1	4,63	0,0	







TUI- Meisterinnenstufe A - ../92 --GESAMT--

Rang	Name Verein	JG													Gesamt
			Endnote			Endnote			Endnote			Endnote			
			A-Wert	B-Wert	Pön.	A-Wert	B-Wert	Pön.	A-Wert	B-Wert	Pön.	A-Wert	B-Wert	Pön.	
1	Hodi Agnes Union Böheimkirchen	1992	12,633			8,433			10,033			11,233			42,332
			4,2	8,43	0,0	3,0	5,83	0,4	3,2	6,83	0,0	3,7	7,53	0,0	
2	Gundacker Brigitte Union St.Pölten	1991	12,400			7,633			10,533			11,733			42,299
			4,2	8,20	0,0	2,5	5,43	0,3	3,6	6,93	0,0	3,9	7,83	0,0	
3	Toth Pia SV OMV VB Gänserndorf	1990	11,733			7,433			11,733			10,966			41,865
			4,0	7,73	0,0	2,8	4,93	0,3	3,1	8,63	0,0	3,2	7,77	0,0	
4	Kisiel Manuela Union St.Pölten	1991	12,366			6,566			10,466			10,900			40,298
			4,2	8,17	0,0	2,1	5,07	0,6	3,7	6,77	0,0	3,6	7,30	0,0	
5	Obiniana Sarah SV OMV VB Gänserndorf	1992	11,033			5,700			9,500			9,666			35,899
			4,0	7,03	0,0	2,4	4,00	0,7	3,7	5,90	0,1	3,3	6,37	0,0	







TU- Turn10- 6-Kampf - F

Rang	Name Verein	JG	 Endnote			 Endnote			 Endnote			 Endnote			 Endnote			 Endnote			Gesamt
			A-Wert	B-Wert	Pön.	A-Wert	B-Wert	Pön.	A-Wert	B-Wert	Pön.	A-Wert	B-Wert	Pön.	A-Wert	B-Wert	Pön.	A-Wert	B-Wert	Pön.	
1.	Lehner Yannik SV OMV VB Gänserndorf	2000	12,000			11,000			12,000			10,500			11,750			11,500			68,750
			5,0	7,00	0,0	5,0	6,00	0,0	4,0	8,00	0,0	5,0	5,50	0,0	5,0	6,75	0,0	3,0	8,50	0,0	
2.	Polz Bennet SV OMV VB Gänserndorf	2001	11,000			9,000			7,250			11,750			10,000			8,750			57,750
			6,0	5,00	0,0	4,0	5,00	0,0	3,0	4,25	0,0	5,0	6,75	0,0	5,0	5,00	0,0	3,0	5,75	0,0	







TU- Turn10- 6-Kampf - E

Rang	Name Verein	JG	 Endnote			 Endnote			 Endnote			 Endnote			 Endnote			 Endnote			Gesamt
			A-Wert	B-Wert	Pön.	A-Wert	B-Wert	Pön.	A-Wert	B-Wert	Pön.	A-Wert	B-Wert	Pön.	A-Wert	B-Wert	Pön.	A-Wert	B-Wert	Pön.	
1.	Zweimüller Michael SV OMV VB Gänserndorf	1999	13,500			10,500			11,000			12,250			11,750			10,250			69,250
			5,0	8,50	0,0	4,0	6,50	0,0	4,0	7,00	0,0	5,0	7,25	0,0	5,0	6,75	0,0	3,0	7,25	0,0	
2.	Weber Christopher SV OMV VB Gänserndorf	1999	11,500			9,000			6,500			10,000			11,250			8,250			56,500
			6,0	5,50	0,0	3,0	6,00	0,0	3,0	3,50	0,0	5,0	5,00	0,0	5,0	6,25	0,0	3,0	5,25	0,0	







TU- Turn10- 6-Kampf - D und älter

Rang	Name Verein	JG	 Endnote			 Endnote			 Endnote			 Endnote			 Endnote			 Endnote			Gesamt
			A-Wert	B-Wert	Pön.	A-Wert	B-Wert	Pön.	A-Wert	B-Wert	Pön.	A-Wert	B-Wert	Pön.	A-Wert	B-Wert	Pön.	A-Wert	B-Wert	Pön.	
1.	Kozlica Marko Union St.Pölten	1996	15,000			12,750			10,500			13,500			13,000			12,500			77,250
			9,0	6,00	0,0	6,0	6,75	0,0	4,0	6,50	0,0	7,0	6,50	0,0	7,0	6,00	0,0	5,0	7,50	0,0	







TU- LK 1 - E

Rang	Name Verein	JG																			Gesamt						
			Endnote	A-Wert	B-Wert	Pön.	Endnote	A-Wert	B-Wert	Pön.	Endnote	A-Wert	B-Wert	Pön.	Endnote	A-Wert	B-Wert	Pön.	Endnote	A-Wert		B-Wert	Pön.				
1.	Sarachmetov Hasan Union St.Pölten	1998	14,400	5,5	8,90	0,0	14,950	5,9	9,05	0,0	14,350	6,0	8,35	0,0	12,650	5,8	6,90	0,0	12,400	5,5	6,90	0,0	14,250	5,5	8,75	0,0	83,000
2.	Hübner Mark Union St.Pölten	1999	13,500	5,5	8,00	0,0	14,450	5,9	8,55	0,0	13,000	6,0	7,00	0,0	14,900	5,8	9,15	0,0	13,700	5,5	8,20	0,0	13,250	5,5	7,75	0,0	82,800
3.	Altemirow Arbi Union St.Pölten	1998	13,500	5,5	8,00	0,0	14,450	5,5	8,95	0,0	13,700	6,0	7,70	0,0	14,675	5,5	9,18	0,0	13,700	5,0	8,70	0,0	12,750	6,0	6,75	0,0	82,775
4.	Tevsiev Said Union St.Pölten	1999	12,600	5,0	7,60	0,0	12,550	5,0	7,55	0,0	13,000	5,0	8,00	0,0	14,600	5,5	9,10	0,0	12,700	5,0	7,70	0,0	11,100	5,0	6,10	0,0	76,550
5.	Kogler Tobias ATUS Rosenau	1998	12,500	5,5	7,00	0,0	12,950	5,5	7,45	0,0	12,750	5,5	7,25	0,0	14,075	5,5	8,58	0,0	12,300	5,0	7,30	0,0	11,650	5,0	6,65	0,0	76,225
6.	Vecera Florian SV OMV VB Gänserndorf	1999	12,000	4,5	7,50	0,0	13,000	5,0	8,00	0,0	12,250	4,5	7,75	0,0	14,375	5,0	9,38	0,0	12,900	5,0	7,90	0,0	11,550	3,0	8,55	0,0	76,075
7.	Wagner Adrian ATUS Rosenau	1998	12,200	5,0	7,20	0,0	12,150	5,8	6,35	0,0	12,950	5,0	7,95	0,0	14,450	5,5	8,95	0,0	12,200	5,0	7,20	0,0	11,900	5,0	6,90	0,0	75,850
8.	Cech Jakob SV OMV VB Gänserndorf	1999	11,900	5,0	6,90	0,0	12,650	5,0	7,65	0,0	12,150	4,5	7,65	0,0	14,500	5,0	9,50	0,0	12,800	5,0	7,80	0,0	10,050	3,0	7,05	0,0	74,050
9.	Egidy Benjamin Union Mödling	1999	12,400	5,0	7,40	0,0	11,750	5,0	6,75	0,0	12,400	5,5	6,90	0,0	14,250	5,5	8,75	0,0	12,500	5,0	7,50	0,0	9,850	5,0	4,85	0,0	73,150
10.	Arsabiew Mansur Union St.Pölten	1999	11,900	4,9	7,00	0,0	12,100	5,0	7,10	0,0	12,400	5,0	7,40	0,0	13,450	5,0	8,45	0,0	12,300	5,0	7,30	0,0	9,800	5,0	4,80	0,0	71,950
11.	Brenner David Union St.Pölten	1999	11,500	5,0	6,50	0,0	12,650	5,0	7,65	0,0	12,200	5,0	7,20	0,0	13,700	5,0	8,70	0,0	12,300	5,0	7,30	0,0	7,900	5,0	2,90	0,0	70,250
12.	Prorok Sebastian SV OMV VB Gänserndorf	1999	10,200	4,0	6,20	0,0	12,000	5,0	7,00	0,0	12,000	4,5	7,50	0,0	13,975	5,0	8,98	0,0	12,000	5,0	7,00	0,0	9,700	3,0	6,70	0,0	69,875
13.	Lehner Lukas SV OMV VB Gänserndorf	1999	9,300	3,5	5,80	0,0	11,250	5,0	6,25	0,0	12,150	4,5	7,65	0,0	14,300	5,0	9,30	0,0	12,550	5,0	7,55	0,0	10,050	3,0	7,05	0,0	69,600
14.	Wenzel Sebastian Union Mödling	1999	11,500	5,0	6,50	0,0	11,750	5,0	6,75	0,0	11,450	5,5	5,95	0,0	14,100	5,0	9,10	0,0	11,550	5,0	6,55	0,0	8,250	4,5	3,75	0,0	68,600
15.	Wittich Christopher Union Mödling	2000	11,000	5,0	6,00	0,0	11,500	5,0	6,50	0,0	11,050	5,0	6,05	0,0	14,050	5,5	8,55	0,0	10,400	5,0	5,40	0,0	6,800	4,5	2,30	0,0	64,800







TU- LK 1 - D

Rang	Name Verein	JG	 Endnote			 Endnote			 Endnote			 Endnote			 Endnote			 Endnote			Gesamt
			A-Wert	B-Wert	Pön.	A-Wert	B-Wert	Pön.	A-Wert	B-Wert	Pön.	A-Wert	B-Wert	Pön.	A-Wert	B-Wert	Pön.	A-Wert	B-Wert	Pön.	
1.	Hodan Ingo SV OMV VB Gänserndorf	1997	14,200			15,150			14,200			14,975			13,900			14,000			86,425
			6,0	8,20	0,0	6,0	9,15	0,0	5,5	8,70	0,0	5,5	9,48	0,0	5,0	8,90	0,0	6,0	8,00	0,0	
2.	Praska Patrick SV OMV VB Gänserndorf	1996	12,900			14,800			13,900			14,800			13,600			14,750			84,750
			5,0	7,90	0,0	5,9	8,90	0,0	6,0	7,90	0,0	5,5	9,30	0,0	5,0	8,60	0,0	6,0	8,75	0,0	
3.	Esembaew Abu Union St.Pölten	1997	12,700			12,100			12,600			13,575			12,800			9,200			72,975
			5,0	7,70	0,0	5,0	7,10	0,0	5,0	7,60	0,0	5,0	8,58	0,0	5,0	7,80	0,0	5,0	4,20	0,0	

TU- LK 2 - C

Rang	Name Verein	JG	 Endnote			 Endnote			 Endnote			 Endnote			 Endnote			 Endnote			Gesamt
			A-Wert	B-Wert	Pön.	A-Wert	B-Wert	Pön.	A-Wert	B-Wert	Pön.	A-Wert	B-Wert	Pön.	A-Wert	B-Wert	Pön.	A-Wert	B-Wert	Pön.	
1.	Abuew Magomed Union St.Pölten	1995	14,450			13,400			14,900			13,700			13,400			10,900			80,750
			6,0	8,45	0,0	5,5	7,90	0,0	6,0	8,90	0,0	5,5	8,20	0,0	5,5	7,90	0,0	5,0	5,90	0,0	
2.	Alisalamov Ramsan Union St.Pölten	1995	12,450			13,100			14,700			13,875			13,750			11,250			79,125
			4,7	7,75	0,0	5,5	7,60	0,0	6,0	8,70	0,0	5,5	8,38	0,0	5,5	8,25	0,0	5,0	6,25	0,0	
3.	Buxbaum Benedikt ATUS Rosenau	1994	13,350			11,000			13,400			12,850			12,250			11,900			74,750
			5,5	7,85	0,0	5,0	6,00	0,0	5,0	8,40	0,0	5,0	7,85	0,0	4,5	7,75	0,0	5,0	6,90	0,0	

TU- LK 3 - C







Rang	Name Verein	JG	 Endnote			 Endnote			 Endnote			 Endnote			 Endnote			 Endnote			Gesamt
			A-Wert	B-Wert	Pön.	A-Wert	B-Wert	Pön.	A-Wert	B-Wert	Pön.	A-Wert	B-Wert	Pön.	A-Wert	B-Wert	Pön.	A-Wert	B-Wert	Pön.	
1.	Janda Sebastian ATSV Ternitz	1994	11,050			8,900			13,600			14,075			12,800			11,000			71,425
			3,5	7,55	0,0	3,0	5,90	0,0	5,0	8,60	0,0	5,5	8,58	0,0	4,2	8,60	0,0	4,6	6,40	0,0	

NÖFT Landesmeisterschaften 2008







St.Pölten, am 20.04.2008

Ergebnisse Kunstturnen Männer-Einzelswertung







TU- LK 3 - B

Rang	Name Verein	JG																			Gesamt						
			Endnote	A-Wert	B-Wert	Pön.	Endnote	A-Wert	B-Wert	Pön.	Endnote	A-Wert	B-Wert	Pön.	Endnote	A-Wert	B-Wert	Pön.	Endnote	A-Wert		B-Wert	Pön.				
1.	Minhard Jakob ATUS Rosenau	1993	12,500	4,0	8,50	0,0	13,000	6,0	7,00	0,0	12,600	4,0	8,60	0,0	13,950	5,5	8,45	0,0	13,550	5,0	8,55	0,0	13,450	5,1	8,35	0,0	79,050
2.	Bachner Elias ATUS Rosenau	1993	12,150	4,0	8,15	0,0	10,500	5,0	5,50	0,0	13,800	5,0	8,80	0,0	13,725	5,0	8,73	0,0	13,200	5,5	7,70	0,0	10,850	4,6	6,25	0,0	74,225
3.	Hoffmann Max ATSV Ternitz	1993	10,350	3,5	6,85	0,0	8,200	3,0	5,20	0,0	12,350	4,4	7,95	0,0	13,050	5,0	8,05	0,0	11,450	4,2	7,25	0,0	9,900	3,8	6,10	0,0	65,300

TU- Jugend Meisterstufe

Rang	Name Verein	JG																			Gesamt						
			Endnote	A-Wert	B-Wert	Pön.	Endnote	A-Wert	B-Wert	Pön.	Endnote	A-Wert	B-Wert	Pön.	Endnote	A-Wert	B-Wert	Pön.	Endnote	A-Wert		B-Wert	Pön.				
1.	Schweighofer Wilhelm Union St.Andrä/Wördern	1991	12,550	3,7	8,85	0,0	8,700	2,2	6,50	0,0	8,450	2,2	6,25	0,0	11,900	4,0	7,90	0,0	10,350	2,9	7,45	0,0	8,950	2,4	6,55	0,0	60,900
2.	Legerer Valentin SV OMV VB Gänserndorf	1990	11,150	3,1	8,05	0,0	9,900	2,9	7,00	0,0	5,100	1,5	3,60	0,0	11,000	3,0	8,00	0,0	10,050	2,7	7,35	0,0	0,000	0,0	0,00	0,0	47,200

TU- Meisterstufe







Rang	Name Verein	JG																			Gesamt						
			Endnote	A-Wert	B-Wert	Pön.	Endnote	A-Wert	B-Wert	Pön.	Endnote	A-Wert	B-Wert	Pön.	Endnote	A-Wert	B-Wert	Pön.	Endnote	A-Wert		B-Wert	Pön.				
1.	Bauer Thomas SV OMV VB Gänserndorf	1988	11,100	4,8	6,30	0,0	9,950	3,4	6,55	0,0	11,450	3,3	8,15	0,0	14,700	5,4	9,30	0,0	11,850	2,9	8,95	0,0	11,000	2,2	8,80	0,0	70,050

NÖFT Landesmeisterschaften 2008







St.Pölten, am 20.04.2008

Ergebnisse Kunstturnen Männer-Einzelswertung







TU- LK 1 - E --GÄSTE--

Rang	Name Verein	JG	 Endnote			 Endnote			 Endnote			 Endnote			 Endnote			 Endnote			Gesamt
			A-Wert	B-Wert	Pön.	A-Wert	B-Wert	Pön.	A-Wert	B-Wert	Pön.	A-Wert	B-Wert	Pön.	A-Wert	B-Wert	Pön.	A-Wert	B-Wert	Pön.	
1.	Neuber Julius Union Währing	1998	12,600			13,400			13,350			15,175			13,400			12,500			80,425
			5,0	7,60	0,0	5,8	7,60	0,0	5,5	7,85	0,0	5,8	9,43	0,0	5,5	7,90	0,0	6,0	6,50	0,0	
2.	Stritzl Lukas PHTV	1999	13,100			13,950			12,700			14,125			12,200			12,850			78,925
			5,5	7,60	0,0	5,7	8,25	0,0	6,0	6,70	0,0	5,5	8,63	0,0	5,0	7,20	0,0	6,0	6,85	0,0	
3.	Eder Nicolas Union Wien West	1998	13,000			12,650			12,750			14,925			13,600			11,250			78,175
			5,5	7,50	0,0	5,5	7,15	0,0	6,0	6,75	0,0	5,8	9,18	0,0	5,5	8,10	0,0	5,5	5,75	0,0	
3.	Palicka Richard Union Wien West	1998	11,600			13,100			12,900			15,125			12,850			12,600			78,175
			5,0	6,60	0,0	5,8	7,30	0,0	5,5	7,40	0,0	5,8	9,38	0,0	5,5	7,35	0,0	6,0	6,60	0,0	
5.	Schernhammer Lorenz PHTV	1998	11,400			11,950			11,350			13,950			10,600			9,000			68,250
			5,5	5,90	0,0	5,0	6,95	0,0	5,0	6,35	0,0	5,5	8,45	0,0	5,0	5,60	0,0	5,0	4,00	0,0	







TU- LK 1 - D --GÄSTE--

Rang	Name Verein	JG																			Gesamt						
			Endnote	A-Wert	B-Wert	Pön.	Endnote	A-Wert	B-Wert	Pön.	Endnote	A-Wert	B-Wert	Pön.	Endnote	A-Wert	B-Wert	Pön.	Endnote	A-Wert		B-Wert	Pön.				
1.	Ortner Felix Union Wien West	1996	14,900	6,0	8,90	0,0	14,950	6,0	8,95	0,0	14,850	6,0	8,85	0,0	14,900	5,8	9,15	0,0	14,900	6,0	8,90	0,0	14,250	6,0	8,25	0,0	88,750
2.	Lindlbauer Jakob ÖTV Braunau	1997	14,400	6,0	8,40	0,0	15,200	5,9	9,30	0,0	14,800	6,0	8,80	0,0	15,025	5,8	9,28	0,0	14,900	6,0	8,90	0,0	14,400	6,0	8,40	0,0	88,725
3.	Pata Elias Union Eberstzell	1997	14,300	6,0	8,30	0,0	14,900	6,0	8,90	0,0	14,450	6,0	8,45	0,0	15,325	5,8	9,58	0,0	14,850	6,0	8,85	0,0	14,700	6,0	8,70	0,0	88,525
4.	Kirchmayr Tim Tgmd Jahn Linz Lustenau	1997	14,900	6,0	8,90	0,0	15,350	6,0	9,35	0,0	13,250	5,5	7,75	0,0	15,425	5,8	9,68	0,0	13,350	5,5	7,85	0,0	14,700	6,0	8,70	0,0	86,975
5.	Nguyen Manuel Union Linz Lustenau	1996	14,300	5,5	8,80	0,0	15,000	6,0	9,00	0,0	13,850	6,0	7,85	0,0	15,475	5,8	9,73	0,0	13,800	5,0	8,80	0,0	13,800	6,0	7,80	0,0	86,225
6.	Stangl Benjamin ÖTB TV Linz	1996	14,400	6,0	8,40	0,0	14,900	5,9	9,00	0,0	14,000	5,5	8,50	0,0	15,100	5,5	9,60	0,0	13,500	5,0	8,50	0,0	13,050	6,0	7,05	0,0	84,950
7.	Kalapati Hunor Union Linz Lustenau	1997	12,700	5,0	7,70	0,0	14,300	5,7	8,60	0,0	13,400	5,5	7,90	0,0	15,275	5,8	9,53	0,0	13,250	5,0	8,25	0,0	14,400	6,0	8,40	0,0	83,325
8.	Gruber Niklas Union Linz Lustenau	1997	13,900	6,0	7,90	0,0	13,850	5,8	8,05	0,0	14,300	6,0	8,30	0,0	14,800	5,8	9,05	0,0	13,200	5,5	7,70	0,0	12,850	5,5	7,35	0,0	82,900
9.	Brun Markus Union Wien West	1996	13,100	5,5	7,60	0,0	14,100	5,5	8,60	0,0	14,000	5,5	8,50	0,0	14,250	5,5	8,75	0,0	13,900	5,0	8,90	0,0	13,150	6,0	7,15	0,0	82,500
10.	Turpal Okuev PHTV	1996	13,500	6,0	7,50	0,0	13,750	5,9	7,85	0,0	13,150	5,5	7,65	0,0	15,475	5,8	9,73	0,0	13,200	5,5	7,70	0,0	12,400	6,0	6,40	0,0	81,475
11.	Frühmann Mika Union Mariahilf	1996	12,900	5,0	7,90	0,0	14,100	5,8	8,30	0,0	13,500	5,5	8,00	0,0	14,925	5,5	9,43	0,0	13,400	5,0	8,40	0,0	12,300	6,0	6,30	0,0	81,125
12.	Matiev Bathu Khan Union Wien West	1996	12,700	6,0	6,70	0,0	13,750	5,5	8,25	0,0	12,300	6,0	6,30	0,0	14,300	5,5	8,80	0,0	12,000	5,0	7,00	0,0	10,300	5,5	4,80	0,0	75,350
13.	Matiev Ahmed Union Wien West	1997	11,100	4,5	6,60	0,0	13,300	5,5	7,80	0,0	10,550	5,0	5,55	0,0	13,975	5,8	8,23	0,0	11,800	5,0	6,80	0,0	9,000	5,0	4,00	0,0	69,725







TU- Turn10- 6-Kampf - F --GESAMT--

Rang	Name Verein	JG	 Endnote			 Endnote			 Endnote			 Endnote			 Endnote			 Endnote			Gesamt
			A-Wert	B-Wert	Pön.	A-Wert	B-Wert	Pön.	A-Wert	B-Wert	Pön.	A-Wert	B-Wert	Pön.	A-Wert	B-Wert	Pön.	A-Wert	B-Wert	Pön.	
1.	Lehner Yannik SV OMV VB Gänserndorf	2000	12,000			11,000			12,000			10,500			11,750			11,500			68,750
			5,0	7,00	0,0	5,0	6,00	0,0	4,0	8,00	0,0	5,0	5,50	0,0	5,0	6,75	0,0	3,0	8,50	0,0	
2.	Polz Bennet SV OMV VB Gänserndorf	2001	11,000			9,000			7,250			11,750			10,000			8,750			57,750
			6,0	5,00	0,0	4,0	5,00	0,0	3,0	4,25	0,0	5,0	6,75	0,0	5,0	5,00	0,0	3,0	5,75	0,0	







TU- Turn10- 6-Kampf - E --GESAMT--

Rang	Name Verein	JG	 Endnote			 Endnote			 Endnote			 Endnote			 Endnote			 Endnote			Gesamt
			A-Wert	B-Wert	Pön.	A-Wert	B-Wert	Pön.	A-Wert	B-Wert	Pön.	A-Wert	B-Wert	Pön.	A-Wert	B-Wert	Pön.	A-Wert	B-Wert	Pön.	
1.	Zweimüller Michael SV OMV VB Gänserndorf	1999	13,500			10,500			11,000			12,250			11,750			10,250			69,250
			5,0	8,50	0,0	4,0	6,50	0,0	4,0	7,00	0,0	5,0	7,25	0,0	5,0	6,75	0,0	3,0	7,25	0,0	
2.	Weber Christopher SV OMV VB Gänserndorf	1999	11,500			9,000			6,500			10,000			11,250			8,250			56,500
			6,0	5,50	0,0	3,0	6,00	0,0	3,0	3,50	0,0	5,0	5,00	0,0	5,0	6,25	0,0	3,0	5,25	0,0	

TU- Turn10- 6-Kampf - D und älter --GESAMT--

Rang	Name Verein	JG	 Endnote			 Endnote			 Endnote			 Endnote			 Endnote			 Endnote			Gesamt
			A-Wert	B-Wert	Pön.	A-Wert	B-Wert	Pön.	A-Wert	B-Wert	Pön.	A-Wert	B-Wert	Pön.	A-Wert	B-Wert	Pön.	A-Wert	B-Wert	Pön.	
1.	Kozlica Marko Union St.Pölten	1996	15,000			12,750			10,500			13,500			13,000			12,500			77,250
			9,0	6,00	0,0	6,0	6,75	0,0	4,0	6,50	0,0	7,0	6,50	0,0	7,0	6,00	0,0	5,0	7,50	0,0	

TU- LK 1 - E --GESAMT--

Rang	Name Verein	JG																			Gesamt
			A-Wert	B-Wert	Pön.	A-Wert	B-Wert	Pön.	A-Wert	B-Wert	Pön.	A-Wert	B-Wert	Pön.	A-Wert	B-Wert	Pön.	A-Wert	B-Wert	Pön.	
1.	Sarachmetov Hasan Union St.Pölten	1998	14,400			14,950			14,350			12,650			12,400			14,250			83,000
			5,5	8,90	0,0	5,9	9,05	0,0	6,0	8,35	0,0	5,8	6,90	0,0	5,5	6,90	0,0	5,5	8,75	0,0	
2.	Hübner Mark Union St.Pölten	1999	13,500			14,450			13,000			14,900			13,700			13,250			82,800
			5,5	8,00	0,0	5,9	8,55	0,0	6,0	7,00	0,0	5,8	9,15	0,0	5,5	8,20	0,0	5,5	7,75	0,0	
3.	Altemirow Arbi Union St.Pölten	1998	13,500			14,450			13,700			14,675			13,700			12,750			82,775
			5,5	8,00	0,0	5,5	8,95	0,0	6,0	7,70	0,0	5,5	9,18	0,0	5,0	8,70	0,0	6,0	6,75	0,0	
4.	Neuber Julius Union Währing	1998	12,600			13,400			13,350			15,175			13,400			12,500			80,425
			5,0	7,60	0,0	5,8	7,60	0,0	5,5	7,85	0,0	5,8	9,43	0,0	5,5	7,90	0,0	6,0	6,50	0,0	
5.	Stritzl Lukas PHTV	1999	13,100			13,950			12,700			14,125			12,200			12,850			78,925
			5,5	7,60	0,0	5,7	8,25	0,0	6,0	6,70	0,0	5,5	8,63	0,0	5,0	7,20	0,0	6,0	6,85	0,0	
6.	Palicka Richard Union Wien West	1998	11,600			13,100			12,900			15,125			12,850			12,600			78,175
			5,0	6,60	0,0	5,8	7,30	0,0	5,5	7,40	0,0	5,8	9,38	0,0	5,5	7,35	0,0	6,0	6,60	0,0	
6.	Eder Nicolas Union Wien West	1998	13,000			12,650			12,750			14,925			13,600			11,250			78,175
			5,5	7,50	0,0	5,5	7,15	0,0	6,0	6,75	0,0	5,8	9,18	0,0	5,5	8,10	0,0	5,5	5,75	0,0	
8.	Tevsiev Said Union St.Pölten	1999	12,600			12,550			13,000			14,600			12,700			11,100			76,550
			5,0	7,60	0,0	5,0	7,55	0,0	5,0	8,00	0,0	5,5	9,10	0,0	5,0	7,70	0,0	5,0	6,10	0,0	
9.	Kogler Tobias ATUS Rosenau	1998	12,500			12,950			12,750			14,075			12,300			11,650			76,225
			5,5	7,00	0,0	5,5	7,45	0,0	5,5	7,25	0,0	5,5	8,58	0,0	5,0	7,30	0,0	5,0	6,65	0,0	
10.	Vecera Florian SV OMV VB Gänserndorf	1999	12,000			13,000			12,250			14,375			12,900			11,550			76,075
			4,5	7,50	0,0	5,0	8,00	0,0	4,5	7,75	0,0	5,0	9,38	0,0	5,0	7,90	0,0	3,0	8,55	0,0	
11.	Wagner Adrian ATUS Rosenau	1998	12,200			12,150			12,950			14,450			12,200			11,900			75,850
			5,0	7,20	0,0	5,8	6,35	0,0	5,0	7,95	0,0	5,5	8,95	0,0	5,0	7,20	0,0	5,0	6,90	0,0	
12.	Cech Jakob SV OMV VB Gänserndorf	1999	11,900			12,650			12,150			14,500			12,800			10,050			74,050
			5,0	6,90	0,0	5,0	7,65	0,0	4,5	7,65	0,0	5,0	9,50	0,0	5,0	7,80	0,0	3,0	7,05	0,0	
13.	Egidy Benjamin Union Mödling	1999	12,400			11,750			12,400			14,250			12,500			9,850			73,150
			5,0	7,40	0,0	5,0	6,75	0,0	5,5	6,90	0,0	5,5	8,75	0,0	5,0	7,50	0,0	5,0	4,85	0,0	







NÖFT Landesmeisterschaften 2008

St.Pölten, am 20.04.2008

Ergebnisse Kunstturnen Männer-Einzelwertung

14.	Arsabiew Mansur <i>Union St.Pölten</i>	1999	11,900 4,9 7,00 0,0	12,100 5,0 7,10 0,0	12,400 5,0 7,40 0,0	13,450 5,0 8,45 0,0	12,300 5,0 7,30 0,0	9,800 5,0 4,80 0,0	71,950
15.	Brenner David <i>Union St.Pölten</i>	1999	11,500 5,0 6,50 0,0	12,650 5,0 7,65 0,0	12,200 5,0 7,20 0,0	13,700 5,0 8,70 0,0	12,300 5,0 7,30 0,0	7,900 5,0 2,90 0,0	70,250
16.	Prorok Sebastian <i>SV OMV VB Gänserndorf</i>	1999	10,200 4,0 6,20 0,0	12,000 5,0 7,00 0,0	12,000 4,5 7,50 0,0	13,975 5,0 8,98 0,0	12,000 5,0 7,00 0,0	9,700 3,0 6,70 0,0	69,875
17.	Lehner Lukas <i>SV OMV VB Gänserndorf</i>	1999	9,300 3,5 5,80 0,0	11,250 5,0 6,25 0,0	12,150 4,5 7,65 0,0	14,300 5,0 9,30 0,0	12,550 5,0 7,55 0,0	10,050 3,0 7,05 0,0	69,600
18.	Wenzel Sebastian <i>Union Mödling</i>	1999	11,500 5,0 6,50 0,0	11,750 5,0 6,75 0,0	11,450 5,5 5,95 0,0	14,100 5,0 9,10 0,0	11,550 5,0 6,55 0,0	8,250 4,5 3,75 0,0	68,600
19.	Schernhammer Lorenz <i>PHTV</i>	1998	11,400 5,5 5,90 0,0	11,950 5,0 6,95 0,0	11,350 5,0 6,35 0,0	13,950 5,5 8,45 0,0	10,600 5,0 5,60 0,0	9,000 5,0 4,00 0,0	68,250
20.	Wittich Christopher <i>Union Mödling</i>	2000	11,000 5,0 6,00 0,0	11,500 5,0 6,50 0,0	11,050 5,0 6,05 0,0	14,050 5,5 8,55 0,0	10,400 5,0 5,40 0,0	6,800 4,5 2,30 0,0	64,800

TU- LK 1 - D --GESAMT--

Rang	Name Verein	JG																			Gesamt
			A-Wert	B-Wert	Pön.	A-Wert	B-Wert	Pön.	A-Wert	B-Wert	Pön.	A-Wert	B-Wert	Pön.	A-Wert	B-Wert	Pön.	A-Wert	B-Wert	Pön.	
1.	Ortner Felix Union Wien West	1996	14,900			14,950			14,850			14,900			14,900			14,250			88,750
			6,0	8,90	0,0	6,0	8,95	0,0	6,0	8,85	0,0	5,8	9,15	0,0	6,0	8,90	0,0	6,0	8,25	0,0	
2.	Lindlbauer Jakob ÖTV Braunau	1997	14,400			15,200			14,800			15,025			14,900			14,400			88,725
			6,0	8,40	0,0	5,9	9,30	0,0	6,0	8,80	0,0	5,8	9,28	0,0	6,0	8,90	0,0	6,0	8,40	0,0	
3.	Pata Elias Union Eberstalzell	1997	14,300			14,900			14,450			15,325			14,850			14,700			88,525
			6,0	8,30	0,0	6,0	8,90	0,0	6,0	8,45	0,0	5,8	9,58	0,0	6,0	8,85	0,0	6,0	8,70	0,0	
4.	Kirchmayr Tim Tgmd Jahn Linz Lustenau	1997	14,900			15,350			13,250			15,425			13,350			14,700			86,975
			6,0	8,90	0,0	6,0	9,35	0,0	5,5	7,75	0,0	5,8	9,68	0,0	5,5	7,85	0,0	6,0	8,70	0,0	
5.	Hodan Ingo SV OMV VB Gänserndorf	1997	14,200			15,150			14,200			14,975			13,900			14,000			86,425
			6,0	8,20	0,0	6,0	9,15	0,0	5,5	8,70	0,0	5,5	9,48	0,0	5,0	8,90	0,0	6,0	8,00	0,0	
6.	Nguyen Manuel Union Linz Lustenau	1996	14,300			15,000			13,850			15,475			13,800			13,800			86,225
			5,5	8,80	0,0	6,0	9,00	0,0	6,0	7,85	0,0	5,8	9,73	0,0	5,0	8,80	0,0	6,0	7,80	0,0	
7.	Stangl Benjamin ÖTB TV Linz	1996	14,400			14,900			14,000			15,100			13,500			13,050			84,950
			6,0	8,40	0,0	5,9	9,00	0,0	5,5	8,50	0,0	5,5	9,60	0,0	5,0	8,50	0,0	6,0	7,05	0,0	
8.	Praska Patrick SV OMV VB Gänserndorf	1996	12,900			14,800			13,900			14,800			13,600			14,750			84,750
			5,0	7,90	0,0	5,9	8,90	0,0	6,0	7,90	0,0	5,5	9,30	0,0	5,0	8,60	0,0	6,0	8,75	0,0	
9.	Kalapati Hunor Union Linz Lustenau	1997	12,700			14,300			13,400			15,275			13,250			14,400			83,325
			5,0	7,70	0,0	5,7	8,60	0,0	5,5	7,90	0,0	5,8	9,53	0,0	5,0	8,25	0,0	6,0	8,40	0,0	
10.	Gruber Niklas Union Linz Lustenau	1997	13,900			13,850			14,300			14,800			13,200			12,850			82,900
			6,0	7,90	0,0	5,8	8,05	0,0	6,0	8,30	0,0	5,8	9,05	0,0	5,5	7,70	0,0	5,5	7,35	0,0	
11.	Brun Markus Union Wien West	1996	13,100			14,100			14,000			14,250			13,900			13,150			82,500
			5,5	7,60	0,0	5,5	8,60	0,0	5,5	8,50	0,0	5,5	8,75	0,0	5,0	8,90	0,0	6,0	7,15	0,0	
12.	Turpal Okuev PHTV	1996	13,500			13,750			13,150			15,475			13,200			12,400			81,475
			6,0	7,50	0,0	5,9	7,85	0,0	5,5	7,65	0,0	5,8	9,73	0,0	5,5	7,70	0,0	6,0	6,40	0,0	
13.	Frühmann Mika Union Mariahilf	1996	12,900			14,100			13,500			14,925			13,400			12,300			81,125
			5,0	7,90	0,0	5,8	8,30	0,0	5,5	8,00	0,0	5,5	9,43	0,0	5,0	8,40	0,0	6,0	6,30	0,0	







NÖFT Landesmeisterschaften 2008

St.Pölten, am 20.04.2008







Ergebnisse Kunstturnen Männer-Einzelswertung

14.	Matiev Bathu Khan <i>Union Wien West</i>	1996	12,700 6,0 6,70 0,0	13,750 5,5 8,25 0,0	12,300 6,0 6,30 0,0	14,300 5,5 8,80 0,0	12,000 5,0 7,00 0,0	10,300 5,5 4,80 0,0	75,350
15.	Esembaew Abu <i>Union St.Pölten</i>	1997	12,700 5,0 7,70 0,0	12,100 5,0 7,10 0,0	12,600 5,0 7,60 0,0	13,575 5,0 8,58 0,0	12,800 5,0 7,80 0,0	9,200 5,0 4,20 0,0	72,975
16.	Matiev Ahmed <i>Union Wien West</i>	1997	11,100 4,5 6,60 0,0	13,300 5,5 7,80 0,0	10,550 5,0 5,55 0,0	13,975 5,8 8,23 0,0	11,800 5,0 6,80 0,0	9,000 5,0 4,00 0,0	69,725







TU- LK 2 - C --GESAMT--

Rang	Name <i>Verein</i>	JG																			Gesamt
			A-Wert	B-Wert	Pön.	A-Wert	B-Wert	Pön.	A-Wert	B-Wert	Pön.	A-Wert	B-Wert	Pön.	A-Wert	B-Wert	Pön.	A-Wert	B-Wert	Pön.	
1.	Abuew Magomed <i>Union St.Pölten</i>	1995	14,450 6,0 8,45 0,0	13,400 5,5 7,90 0,0	14,900 6,0 8,90 0,0	13,700 5,5 8,20 0,0	13,400 5,5 7,90 0,0	10,900 5,0 5,90 0,0	80,750												
2.	Alisalamov Ramsan <i>Union St.Pölten</i>	1995	12,450 4,7 7,75 0,0	13,100 5,5 7,60 0,0	14,700 6,0 8,70 0,0	13,875 5,5 8,38 0,0	13,750 5,5 8,25 0,0	11,250 5,0 6,25 0,0	79,125												
3.	Buxbaum Benedikt <i>ATUS Rosenau</i>	1994	13,350 5,5 7,85 0,0	11,000 5,0 6,00 0,0	13,400 5,0 8,40 0,0	12,850 5,0 7,85 0,0	12,250 4,5 7,75 0,0	11,900 5,0 6,90 0,0	74,750												







TU- LK 3 - C --GESAMT--

Rang	Name <i>Verein</i>	JG																			Gesamt
			A-Wert	B-Wert	Pön.	A-Wert	B-Wert	Pön.	A-Wert	B-Wert	Pön.	A-Wert	B-Wert	Pön.	A-Wert	B-Wert	Pön.	A-Wert	B-Wert	Pön.	
1.	Janda Sebastian <i>ATSV Ternitz</i>	1994	11,050 3,5 7,55 0,0	8,900 3,0 5,90 0,0	13,600 5,0 8,60 0,0	14,075 5,5 8,58 0,0	12,800 4,2 8,60 0,0	11,000 4,6 6,40 0,0	71,425												







TU- LK 3 - B --GESAMT--

Rang	Name Verein	JG																			Gesamt
			A-Wert	B-Wert	Pön.	A-Wert	B-Wert	Pön.	A-Wert	B-Wert	Pön.	A-Wert	B-Wert	Pön.	A-Wert	B-Wert	Pön.	A-Wert	B-Wert	Pön.	
1.	Minhard Jakob ATUS Rosenau	1993	12,500			13,000			12,600			13,950			13,550			13,450			79,050
			4,0	8,50	0,0	6,0	7,00	0,0	4,0	8,60	0,0	5,5	8,45	0,0	5,0	8,55	0,0	5,1	8,35	0,0	
2.	Bachner Elias ATUS Rosenau	1993	12,150			10,500			13,800			13,725			13,200			10,850			74,225
			4,0	8,15	0,0	5,0	5,50	0,0	5,0	8,80	0,0	5,0	8,73	0,0	5,5	7,70	0,0	4,6	6,25	0,0	
3.	Hoffmann Max ATSV Ternitz	1993	10,350			8,200			12,350			13,050			11,450			9,900			65,300
			3,5	6,85	0,0	3,0	5,20	0,0	4,4	7,95	0,0	5,0	8,05	0,0	4,2	7,25	0,0	3,8	6,10	0,0	

TU- Jugend Meisterstufe --GESAMT--

Rang	Name Verein	JG																			Gesamt
			A-Wert	B-Wert	Pön.	A-Wert	B-Wert	Pön.	A-Wert	B-Wert	Pön.	A-Wert	B-Wert	Pön.	A-Wert	B-Wert	Pön.	A-Wert	B-Wert	Pön.	
1.	Schweighofer Wilhelm Union St.Andrä/Wördern	1991	12,550			8,700			8,450			11,900			10,350			8,950			60,900
			3,7	8,85	0,0	2,2	6,50	0,0	2,2	6,25	0,0	4,0	7,90	0,0	2,9	7,45	0,0	2,4	6,55	0,0	
2.	Legerer Valentin SV OMV VB Gänserndorf	1990	11,150			9,900			5,100			11,000			10,050			0,000			47,200
			3,1	8,05	0,0	2,9	7,00	0,0	1,5	3,60	0,0	3,0	8,00	0,0	2,7	7,35	0,0	0,0	0,00	0,0	

TU- Meisterstufe --GESAMT--

Rang	Name Verein	JG																			Gesamt
			A-Wert	B-Wert	Pön.	A-Wert	B-Wert	Pön.	A-Wert	B-Wert	Pön.	A-Wert	B-Wert	Pön.	A-Wert	B-Wert	Pön.	A-Wert	B-Wert	Pön.	
1.	Bauer Thomas SV OMV VB Gänserndorf	1988	11,100			9,950			11,450			14,700			11,850			11,000			70,050
			4,8	6,30	0,0	3,4	6,55	0,0	3,3	8,15	0,0	5,4	9,30	0,0	2,9	8,95	0,0	2,2	8,80	0,0	