



SPORT
UNION

NIEDERÖSTERREICH

Landesmeisterschaften 2006

St. Pölten, 13. Mai NÖ Landessportschule



ERGEBNISSE

Ausgetragene Stufen:

Gym 4 All Einzel und Mannschaftsbewerb Turnerinnen und Turner

Turnerinnen: Kinderstufe

Nachwuchsstufe

Schülerstufe

Jugendstufe

Juniorinnen B

Juniorinnen Meisterstufe

Turnerinnen Meisterstufe

Turner: Leistungsklasse 1

Leistungsklasse 2

Leistungsklasse 3

Meisterstufe

Veranstalter: Sportunion Niederösterreich

LFW OSTR Lore Schmied und Werner Kulhanek

Mag. Bettina Havlicek

Organisation: Sportunion St. Pölten

Union Landesmeister 2006

Turnerinnen	Bernadette Kisiel	Sportunion St. Pölten
Juniorinnen	Anna Fedorchuk	Sportunion St. Pölten
Schülerinnen	Agnes Hodi	Sportunion Böheimkirchen
Turner	Klaus König	Sportunion St. Pölten
Junioren	Wilhelm Schweighofer	Sportunion St. Andra Wördern
Schüler	Michael Teufl	Sportunion St. Pölten





SPORTUNION Niederösterreich

Union NÖ-Landesmeisterschaft 2006

Gym 4 All - Ergebnisliste

Einzelwertung

Gym4All-einzel WK 1-weiblich

Rang	Name / Verein	JG					Gesamt
1.	Kuttner Valentina <i>Union Mödling</i>	1998	5,000 4,000	5,000 4,050	5,000 3,750	5,000 3,650	15,450
2.	Wimmer Vanessa <i>Union St.Pölten</i>	1999	4,000 3,500	4,000 3,550	4,000 3,100	4,000 3,650	13,800
3.	Arm Amelie <i>Union Mödling</i>	1998	4,000 3,700	4,000 3,700	4,000 2,700	4,000 3,300	13,400
3.	Kain Linda <i>Union Mödling</i>	1998	4,000 3,800	5,000 4,150	3,000 2,150	4,000 3,300	13,400
3.	Kollmann Pia <i>Union Mödling</i>	1998	4,000 3,300	5,000 4,550	4,000 2,400	4,000 3,150	13,400
6.	Bamberger Ulrika <i>Union Tulln</i>	1998	4,000 3,700	3,000 2,650	3,000 2,450	4,000 3,400	12,200
7.	Frühauf Daniela <i>Union Tulln</i>	1998	4,000 3,300	3,000 2,750	3,000 2,750	4,000 3,350	12,150
8.	Lamprecht Anna <i>Union Tulln</i>	1998	4,000 3,500	3,000 2,600	3,000 2,550	4,000 2,850	11,500
9.	Ehrenhauser Elisabeth <i>Union Mödling</i>	1999	3,000 2,800	3,000 2,900	3,000 2,600	4,000 3,050	11,350
10.	Freund Teresa <i>Union Mödling</i>	1999	4,000 2,750	3,000 2,600	3,000 2,300	4,000 3,200	10,850
11.	Lupinek Alexandra <i>Union St.Pölten</i>	1999	3,000 2,800	4,000 3,700	2,000 1,550	3,000 2,750	10,800
12.	Lamm Nadia <i>Union Mödling</i>	1998	3,000 2,900	3,000 2,050	3,000 2,600	4,000 3,200	10,750
12.	Schmircher Lena <i>Union Tulln</i>	1998	3,000 2,600	3,000 2,500	3,000 2,350	4,000 3,300	10,750
14.	Gruber Viktoria <i>Union Mödling</i>	1998	3,000 2,500	3,000 2,450	3,000 2,000	4,000 3,050	10,000
15.	Kranawetter Julia <i>Union Mödling</i>	2000	3,000 2,700	4,000 3,450	3,000 1,300	4,000 2,300	9,750
16.	Jeindl Lena <i>Union Mödling</i>	1999	2,000 1,700	3,000 2,750	3,000 2,200	4,000 2,900	9,550
17.	Altphart Julia <i>Union St.Pölten</i>	1998	3,000 2,750	3,000 2,650	2,000 1,600	3,000 2,400	9,400
18.	Schüttengruber Lydia <i>Union Tulln</i>	1998	1,000 0,900	3,000 2,000	3,000 2,000	3,000 2,550	7,450
19.	Albartuewa Shauda <i>Union St.Pölten</i>	1998	3,000 2,500	1,000 0,850	2,000 1,450	3,000 2,450	7,250
20.	Höfler Melina <i>Union Mödling</i>	1999	2,000 1,800	2,000 1,450	3,000 1,500	4,000 2,400	7,150
21.	Glasl Isabel <i>Union Mödling</i>	2000	2,000 1,650	2,000 1,550	3,000 1,500	4,000 2,400	7,100

SPORTUNION Niederösterreich





Union NÖ-Landesmeisterschaft 2006

Gym 4 All - Ergebnisliste

Einzelwertung

21.	Schüttengruber Miriam <i>Union Tulln</i>	1998	1,000 0,900	3,000 2,500	3,000 1,600	3,000 2,100	7,100
23.	Sonnleitner Pernilla <i>Union St.Pölten</i>	1999	1,000 0,700	2,000 1,550	2,000 1,200	3,000 2,100	5,550

Gym4All-einzel WK 2-weiblich

Rang	Name / Verein	JG					Gesamt
1.	Valenta Nadja <i>Union Traiskirchen</i>	1996	7,000 6,700	6,000 5,500	6,000 5,150	6,000 4,300	21,650
2.	Dazinger Lena <i>Union Traiskirchen</i>	1996	6,000 5,600	6,000 4,900	6,000 4,850	6,000 4,950	20,300
3.	Nemet Melissa <i>Union Traiskirchen</i>	1997	6,000 5,600	6,000 4,300	6,000 5,400	6,000 4,900	20,200
4.	Seipel Teresa <i>Union Mödling</i>	1996	5,000 4,650	6,000 5,750	6,000 4,800	6,000 4,850	20,050
5.	Wollmann Katharina <i>Union Traiskirchen</i>	1996	6,000 5,750	5,000 4,550	6,000 5,200	6,000 4,300	19,800
6.	Rollett Selina <i>Union Traiskirchen</i>	1997	6,000 5,600	5,000 4,800	6,000 4,950	5,000 4,300	19,650
7.	Pöll Barbara <i>Union Böheimkirchen</i>	1996	7,000 5,400	5,000 4,700	7,000 4,200	6,000 5,150	19,450
7.	Wildling Stefanie <i>Union Mödling</i>	1996	7,000 5,900	6,000 4,950	6,000 4,000	6,000 4,600	19,450
9.	Pfundstein Katrin <i>Union Traiskirchen</i>	1996	6,000 5,700	6,000 5,050	6,000 4,000	5,000 4,500	19,250
10.	Havlicek Mariella <i>Union Traiskirchen</i>	1996	6,000 5,500	5,000 4,600	6,000 4,750	5,000 4,300	19,150
11.	Wagner Pamela <i>Union Mödling</i>	1997	5,000 4,900	6,000 5,650	6,000 4,050	6,000 4,300	18,900
12.	Winkler Katharina <i>Union Traiskirchen</i>	1997	6,000 5,500	5,000 4,450	6,000 4,350	6,000 3,500	17,800
13.	Jeitschko Maria <i>Union Traiskirchen</i>	1997	6,000 5,700	5,000 3,900	6,000 3,800	6,000 3,700	17,100
13.	Weinmann Sophie <i>Union Mödling</i>	1996	5,000 4,700	5,000 4,500	6,000 4,000	6,000 3,900	17,100
15.	Weinmann Victoria <i>Union Mödling</i>	1997	5,000 4,600	5,000 4,300	5,000 3,550	5,000 3,400	15,850
16.	Frühauf Evelin <i>Union Tulln</i>	1996	5,000 4,550	3,000 2,650	5,000 3,800	5,000 3,400	14,400
17.	Loiskandl Sarah <i>Union St.Pölten</i>	1997	4,000 3,900	4,000 3,800	4,000 2,750	4,000 3,550	14,000
18.	Dempsey Katie-Aileen <i>Union St.Pölten</i>	1997	4,000 3,700	4,000 3,650	4,000 2,650	4,000 3,400	13,400
19.	Bamberger Sarah <i>Union Tulln</i>	1996	4,000 3,600	3,000 2,800	5,000 3,350	5,000 2,700	12,450

SPORTUNION Niederösterreich





Union NÖ-Landesmeisterschaft 2006

Gym 4 All - Ergebnisliste





Einzelwertung

20.	Achleitner Anja <i>Union Mödling</i>	1997	3,000 2,900	3,000 2,850	4,000 3,150	4,000 3,500	12,400
21.	Kadic Marisella <i>Union Tulln</i>	1996	4,000 3,400	3,000 1,800	5,000 3,550	5,000 3,050	11,800
22.	Holzinger Sabrina <i>Union St.Pölten</i>	1996	3,000 2,650	4,000 3,700	2,000 1,650	3,000 2,800	10,800
23.	Hadischt Abuewa <i>Union St.Pölten</i>	1997	1,000 0,450	1,000 0,700	2,000 1,200	3,000 2,000	4,350

Gym4All-einzel WK 3-weiblich

Rang	Name / Verein	JG					Gesamt
1.	Peterseil Bernadette <i>Union St.Andrä/Wördern</i>	1994	9,000 8,350	8,000 6,050	9,000 7,000	9,000 7,600	29,000
2.	Meindl Esther <i>Union St.Pölten</i>	1994	7,000 6,500	6,000 5,650	8,000 6,950	8,000 6,850	25,950
3.	Meindl Flora <i>Union St.Pölten</i>	1994	7,000 6,750	7,000 6,450	8,000 5,850	8,000 6,500	25,550
4.	Kaufmann Silvia <i>Union St.Pölten</i>	1994	7,000 6,800	7,000 5,700	8,000 5,300	8,000 6,600	24,400
5.	Vicht Violetta <i>Union Traiskirchen</i>	1995	7,000 6,700	6,000 5,300	9,000 6,450	6,000 4,500	22,950
6.	Staiger Svenja <i>Union Traiskirchen</i>	1995	7,000 6,800	6,000 5,500	9,000 5,950	6,000 4,200	22,450
7.	Gerber Stefanie <i>Union Mödling</i>	1994	7,000 6,650	6,000 5,400	7,000 4,650	6,000 4,500	21,200
8.	Jellinek Alexandra <i>Union Traiskirchen</i>	1995	7,000 6,400	6,000 4,850	7,000 5,600	6,000 3,700	20,550
9.	Schott Laura <i>Union Traiskirchen</i>	1995	7,000 5,500	6,000 5,100	7,000 4,850	6,000 4,600	20,050
10.	Ableidinger Lisa <i>Union Traiskirchen</i>	1994	6,000 5,800	6,000 4,200	7,000 4,850	6,000 3,100	17,950
11.	Schaffer Theresa <i>Union Böhheimkirchen</i>	1995	5,000 4,900	5,000 4,350	7,000 4,000	6,000 4,050	17,300

Gym4All-einzel WK 4-weiblich

Rang	Name / Verein	JG					Gesamt
1.	Dorfstätter Sophie <i>Union Mödling</i>	1993	8,000 7,800	8,000 7,900	9,000 8,450	9,000 8,250	32,400
2.	Kremser Nicole <i>Union Traiskirchen</i>	1992	8,000 7,600	8,000 7,200	9,000 8,350	9,000 7,700	30,850
3.	Zopf Nina <i>Union Mödling</i>	1993	8,000 7,500	8,000 7,450	9,000 7,850	8,000 6,400	29,200
4.	Schorn Kerstin <i>Union Traiskirchen</i>	1993	7,000 5,400	6,000 5,300	7,000 5,700	6,000 4,150	20,550
5.	Vollmann Lisa <i>Union Traiskirchen</i>	1993	7,000 6,500	6,000 5,500	7,000 3,800	6,000 3,800	19,600

SPORTUNION Niederösterreich





Union NÖ-Landesmeisterschaft 2006

Gym 4 All - Ergebnisliste





Einzelwertung

6.	Stoitzner Theresa <i>Union Mödling</i>	1992	7,000 5,000	6,000 5,400	7,000 3,900	6,000 3,400	17,700
7.	Friedl Lisa <i>Union Traiskirchen</i>	1993	7,000 4,850	6,000 4,800	7,000 3,950	5,000 3,600	17,200
8.	Ableidinger Julia <i>Union Traiskirchen</i>	1993	7,000 4,600	5,000 4,250	7,000 3,600	5,000 3,600	16,050
9.	Alscher Caroline <i>Union Tulln</i>	1992	5,000 4,700	5,000 3,150	6,000 3,850	6,000 3,200	14,900





Gym4All-einzel WK 5-weiblich

Rang	Name / Verein	JG					Gesamt
1.	Ertl Stefanie <i>Union Traiskirchen</i>	1990	9,000 8,300	8,000 7,350	9,000 8,650	9,000 8,400	32,700
2.	Güttl Christina <i>Union Traiskirchen</i>	1989	9,000 8,500	8,000 7,500	9,000 7,850	9,000 8,550	32,400
3.	Friedl Dominique <i>Union Traiskirchen</i>	1990	8,000 7,800	8,000 7,400	9,000 8,550	9,000 7,200	30,950
4.	Trillsam Carina <i>Union St.Andrä/Wördern</i>	1990	8,000 7,300	8,000 7,550	9,000 6,250	9,000 6,600	27,700
5.	Gerstenmayer Anita <i>Union Tulln</i>	1991	7,000 6,400	6,000 4,450	9,000 6,400	6,000 4,000	21,250

Gym4All-einzel WK 6-weiblich

Rang	Name / Verein	JG					Gesamt
1.	Arnberger Beate <i>Union St.Andrä/Wördern</i>	1983	9,000 8,900	9,000 7,750	9,000 8,150	9,000 8,550	33,350

Gym4All-einzel WK 1-männlich

Rang	Name / Verein	JG					Gesamt
1.	Egidy Benjamin <i>Union Mödling</i>	1999	4,000 3,700	4,000 3,150	3,000 2,500	4,000 2,850	12,200
2.	Hofmann Peter <i>Union Mödling</i>	2000	4,000 3,550	4,000 3,450	3,000 2,100	4,000 3,000	12,100
3.	Gründling Raphael <i>Union Mödling</i>	2000	4,000 3,700	3,000 2,750	3,000 2,400	4,000 2,600	11,450
4.	Prinz Jonathan <i>Union St.Pölten</i>	1998	4,000 3,600	4,000 3,450	3,000 2,400	1,000 1,000	10,450
5.	Loiskandel Gabriel <i>Union St.Pölten</i>	1999	4,000 3,500	4,000 3,550	3,000 2,600	1,000 0,650	10,300
6.	Wittich Christopher <i>Union Mödling</i>	2000	2,000 1,500	3,000 2,750	3,000 1,950	4,000 2,200	8,400
7.	Hübner Mark <i>Union St.Pölten</i>	1999	4,000 3,650	1,000 0,800	3,000 2,300	1,000 1,000	7,750
8.	Brenner David <i>Union St.Pölten</i>	1999	4,000 3,600	1,000 0,900	3,000 1,800	1,000 0,700	7,000

SPORTUNION Niederösterreich





Union NÖ-Landesmeisterschaft 2006

Gym 4 All - Ergebnisliste

Einzelwertung

9.	Tevsiev Said Mohamed Union St.Pölten	1999	1,000 0,800	1,000 1,000	3,000 1,850	1,000 0,500	4,150
10.	Albartuewa Dzhkhar Union St.Pölten	2000	1,000 0,700	1,000 0,900	3,000 1,200	1,000 0,900	3,700

Gym4All-einzel WK 3-männlich

Rang	Name / Verein	JG					Gesamt
1.	Abuew Magomed Union St.Pölten	1995	4,000 3,800	4,000 3,850	5,000 4,250	6,000 4,600	16,500





SPORTUNION Niederösterreich

Union NÖ-Landesmeisterschaft 2006





Gym 4 All - Ergebnisliste

Mannschaftswertung





Gym4All-Team U8-männlich

Rang	Mannschaft					Gesamt
1.	U. Mödling-Knaben 1	10,950	9,350	7,000	8,450	35,750
2.	U. St.Pölten 1	10,750	5,450	6,750	2,350	25,300





Gym4All-Team U14-männlich

Rang	Mannschaft					Gesamt
1.	U. St.Pölten 2	8,100	8,200	7,850	6,500	30,650





Gym4All-Team U8-weiblich

Rang	Mannschaft					Gesamt
1.	U. Mödling 4	11,500	12,750	8,850	10,250	43,350
2.	U. Tulln 1	10,500	8,000	7,750	10,050	36,300
3.	U. Mödling 6	8,450	7,950	7,500	9,450	33,350
4.	U. Mödling 5	6,200	7,750	5,200	7,700	26,850





Gym4All-Team U10-weiblich

Rang	Mannschaft					Gesamt
1.	U. Traiskirchen 4	18,050	15,000	15,200	13,550	61,800
2.	U. Mödling 2	15,500	16,350	12,850	13,750	58,450
3.	U. Traiskirchen 5	17,000	13,800	13,750	13,100	57,650
4.	U. St.Pölten 5	11,100	11,150	8,500	10,600	41,350
5.	U. Tulln 2	11,550	7,250	10,700	9,150	38,650
6.	U. St.Pölten 4	7,900	7,900	4,700	7,650	28,150

Gym4All-Team U14-weiblich

Rang	Mannschaft					Gesamt
1.	U. Mödling 1	21,950	20,750	20,950	19,150	82,800
2.	U. St.Pölten 6	20,050	17,800	18,100	19,950	75,900
3.	U. Traiskirchen 3- Allrounders	19,900	15,900	18,000	13,300	67,100
4.	U. Traiskirchen 2	17,150	14,550	12,600	11,000	55,300

Gym4All-Team Ü14-weiblich

Rang	Mannschaft					Gesamt
1.	U. Traiskirchen 1	24,600	22,250	25,550	24,650	97,050
2.	U. St.Andrä/W. 1	24,550	21,350	21,400	22,750	90,050
3.	U. Tulln 3	12,000	10,100	12,250	9,750	44,100

SPORTUNION Niederösterreich

Union NÖ-Landesmeisterschaft 2006

Gym 4 All - Ergebnisliste

Mannschaftswertung- Details

Gym4All-Team U8-männlich

U. Mödling-Knaben 1

1. Rang



Name	JG	AW	EW	AW	EW	AW	EW	AW	EW	Gesamt
Egidy Benjamin	1999	4,000	3,700	4,000	3,150	3,000	2,500	4,000	2,850	12,200
Hofmann Peter	2000	4,000	3,550	4,000	3,450	3,000	2,100	4,000	3,000	12,100
Gründling Raphael	2000	4,000	3,700	3,000	2,750	3,000	2,400	4,000	2,600	11,450
Wittich Christopher	2000	2,000	1,500	3,000	2,750	3,000	1,950	4,000	2,200	8,400
		10,950		9,350		7,000		8,450		35,750

U. St.Pölten 1

2. Rang



Name	JG	AW	EW	AW	EW	AW	EW	AW	EW	Gesamt
Loiskandel Gabriel	1999	4,000	3,500	4,000	3,550	3,000	2,600	1,000	0,650	10,300
Hübner Mark	1999	4,000	3,650	1,000	0,800	3,000	2,300	1,000	1,000	7,750
Brenner David	1999	4,000	3,600	1,000	0,900	3,000	1,800	1,000	0,700	7,000
Tevsiev Said Mohamed	1999	1,000	0,800	1,000	1,000	3,000	1,850	1,000	0,500	4,150
		10,750		5,450		6,750		2,350		25,300

Gym4All-Team U14-männlich

U. St.Pölten 2

1. Rang



Name	JG	AW	EW	AW	EW	AW	EW	AW	EW	Gesamt
Abuew Magomed	1995	4,000	3,800	4,000	3,850	5,000	4,250	6,000	4,600	16,500
Prinz Jonathan	1998	4,000	3,600	4,000	3,450	3,000	2,400	1,000	1,000	10,450
Albartuewa Dzhkhar	2000	1,000	0,700	1,000	0,900	3,000	1,200	1,000	0,900	3,700
		8,100		8,200		7,850		6,500		30,650

SPORTUNION Niederösterreich

Union NÖ-Landesmeisterschaft 2006

Gym 4 All - Ergebnisliste

Mannschaftswertung- Details

Gym4All-Team U8-weiblich

U. Mödling 4

1. Rang



Name	JG	AW	EW	AW	EW	AW	EW	AW	EW	Gesamt
Kuttner Valentina	1998	5,000	4,000	5,000	4,050	5,000	3,750	5,000	3,650	15,450
Arm Amelie	1998	4,000	3,700	4,000	3,700	4,000	2,700	4,000	3,300	13,400
Kain Linda	1998	4,000	3,800	5,000	4,150	3,000	2,150	4,000	3,300	13,400
Kollmann Pia	1998	4,000	3,300	5,000	4,550	4,000	2,400	4,000	3,150	13,400
		11,500		12,750		8,850		10,250		43,350

U. Tulln 1

2. Rang



Name	JG	AW	EW	AW	EW	AW	EW	AW	EW	Gesamt
Bamberger Ulrika	1998	4,000	3,700	3,000	2,650	3,000	2,450	4,000	3,400	12,200
Frühauf Daniela	1998	4,000	3,300	3,000	2,750	3,000	2,750	4,000	3,350	12,150
Lamprecht Anna	1998	4,000	3,500	3,000	2,600	3,000	2,550	4,000	2,850	11,500
Schmircher Lena	1998	3,000	2,600	3,000	2,500	3,000	2,350	4,000	3,300	10,750
		10,500		8,000		7,750		10,050		36,300

U. Mödling 6

3. Rang



Name	JG	AW	EW	AW	EW	AW	EW	AW	EW	Gesamt
Ehrenhauser Elisabeth	1999	3,000	2,800	3,000	2,900	3,000	2,600	4,000	3,050	11,350
Freund Teresa	1999	4,000	2,750	3,000	2,600	3,000	2,300	4,000	3,200	10,850
Lamm Nadia	1998	3,000	2,900	3,000	2,050	3,000	2,600	4,000	3,200	10,750
Gruber Viktoria	1998	3,000	2,500	3,000	2,450	3,000	2,000	4,000	3,050	10,000
		8,450		7,950		7,500		9,450		33,350

SPORTUNION Niederösterreich

Union NÖ-Landesmeisterschaft 2006

Gym 4 All - Ergebnisliste

Mannschaftswertung- Details

U. Mödling 5

4. Rang



Name	JG	AW	EW	AW	EW	AW	EW	AW	EW	Gesamt
Kranawetter Julia	2000	3,000	2,700	4,000	3,450	3,000	1,300	4,000	2,300	9,750
Jeindl Lena	1999	2,000	1,700	3,000	2,750	3,000	2,200	4,000	2,900	9,550
Höfler Melina	1999	2,000	1,800	2,000	1,450	3,000	1,500	4,000	2,400	7,150
Glasl Isabel	2000	2,000	1,650	2,000	1,550	3,000	1,500	4,000	2,400	7,100
		6,200		7,750		5,200		7,700		26,850

Gym4All-Team U10-weiblich

U. Traiskirchen 4

1. Rang



Name	JG	AW	EW	AW	EW	AW	EW	AW	EW	Gesamt
Valenta Nadja	1996	7,000	6,700	6,000	5,500	6,000	5,150	6,000	4,300	21,650
Dazinger Lena	1996	6,000	5,600	6,000	4,900	6,000	4,850	6,000	4,950	20,300
Wollmann Katharina	1996	6,000	5,750	5,000	4,550	6,000	5,200	6,000	4,300	19,800
Havlicek Mariella	1996	6,000	5,500	5,000	4,600	6,000	4,750	5,000	4,300	19,150
		18,050		15,000		15,200		13,550		61,800

U. Mödling 2

2. Rang



Name	JG	AW	EW	AW	EW	AW	EW	AW	EW	Gesamt
Seipel Teresa	1996	5,000	4,650	6,000	5,750	6,000	4,800	6,000	4,850	20,050
Wildling Stefanie	1996	7,000	5,900	6,000	4,950	6,000	4,000	6,000	4,600	19,450
Wagner Pamela	1997	5,000	4,900	6,000	5,650	6,000	4,050	6,000	4,300	18,900
Weinmann Sophie	1996	5,000	4,700	5,000	4,500	6,000	4,000	6,000	3,900	17,100
		15,500		16,350		12,850		13,750		58,450

SPORTUNION Niederösterreich

Union NÖ-Landesmeisterschaft 2006

Gym 4 All - Ergebnisliste

Mannschaftswertung- Details

U. Traiskirchen 5

3. Rang



Name	JG	AW	EW	AW	EW	AW	EW	AW	EW	Gesamt
Nemet Melissa	1997	6,000	5,600	6,000	4,300	6,000	5,400	6,000	4,900	20,200
Pfundstein Katrin	1996	6,000	5,700	6,000	5,050	6,000	4,000	5,000	4,500	19,250
Winkler Katharina	1997	6,000	5,500	5,000	4,450	6,000	4,350	6,000	3,500	17,800
Jeitschko Maria	1997	6,000	5,700	5,000	3,900	6,000	3,800	6,000	3,700	17,100
		17,000		13,800		13,750		13,100		57,650

U. St.Pölten 5

4. Rang



Name	JG	AW	EW	AW	EW	AW	EW	AW	EW	Gesamt
Loiskandl Sarah	1997	4,000	3,900	4,000	3,800	4,000	2,750	4,000	3,550	14,000
Wimmer Vanessa	1999	4,000	3,500	4,000	3,550	4,000	3,100	4,000	3,650	13,800
Dempsey Katie-Aileen	1997	4,000	3,700	4,000	3,650	4,000	2,650	4,000	3,400	13,400
Lupinek Alexandra	1999	3,000	2,800	4,000	3,700	2,000	1,550	3,000	2,750	10,800
		11,100		11,150		8,500		10,600		41,350

U. Tulln 2

5. Rang



Name	JG	AW	EW	AW	EW	AW	EW	AW	EW	Gesamt
Frühauf Evelin	1996	5,000	4,550	3,000	2,650	5,000	3,800	5,000	3,400	14,400
Bamberger Sarah	1996	4,000	3,600	3,000	2,800	5,000	3,350	5,000	2,700	12,450
Kadic Marisella	1996	4,000	3,400	3,000	1,800	5,000	3,550	5,000	3,050	11,800
		11,550		7,250		10,700		9,150		38,650

U. St.Pölten 4

6. Rang



Name	JG	AW	EW	AW	EW	AW	EW	AW	EW	Gesamt
Holzinger Sabrina	1996	3,000	2,650	4,000	3,700	2,000	1,650	3,000	2,800	10,800
Altphart Julia	1998	3,000	2,750	3,000	2,650	2,000	1,600	3,000	2,400	9,400
Albartuewa Shauda	1998	3,000	2,500	1,000	0,850	2,000	1,450	3,000	2,450	7,250
Sonnleitner Pernilla	1999	1,000	0,700	2,000	1,550	2,000	1,200	3,000	2,100	5,550
		7,900		7,900		4,700		7,650		28,150

SPORTUNION Niederösterreich

Union NÖ-Landesmeisterschaft 2006





Gym 4 All - Ergebnisliste

Mannschaftswertung- Details

Gym4All-Team U14-weiblich





U. Mödling 1

1. Rang

Name	JG									Gesamt
		AW	EW	AW	EW	AW	EW	AW	EW	
Dorfstätter Sophie	1993	8,000	7,800	8,000	7,900	9,000	8,450	9,000	8,250	32,400
Zopf Nina	1993	8,000	7,500	8,000	7,450	9,000	7,850	8,000	6,400	29,200
Gerber Stefanie	1994	7,000	6,650	6,000	5,400	7,000	4,650	6,000	4,500	21,200
Stoitzner Theresa	1992	7,000	5,000	6,000	5,400	7,000	3,900	6,000	3,400	17,700
		21,950		20,750		20,950		19,150		82,800





U. St.Pölten 6

2. Rang

Name	JG									Gesamt
		AW	EW	AW	EW	AW	EW	AW	EW	
Meindl Esther	1994	7,000	6,500	6,000	5,650	8,000	6,950	8,000	6,850	25,950
Meindl Flora	1994	7,000	6,750	7,000	6,450	8,000	5,850	8,000	6,500	25,550
Kaufmann Silvia	1994	7,000	6,800	7,000	5,700	8,000	5,300	8,000	6,600	24,400
		20,050		17,800		18,100		19,950		75,900

U. Traiskirchen 3- Allrounders

3. Rang

Name	JG									Gesamt
		AW	EW	AW	EW	AW	EW	AW	EW	
Vicht Violetta	1995	7,000	6,700	6,000	5,300	9,000	6,450	6,000	4,500	22,950
Staiger Svenja	1995	7,000	6,800	6,000	5,500	9,000	5,950	6,000	4,200	22,450
Jellinek Alexandra	1995	7,000	6,400	6,000	4,850	7,000	5,600	6,000	3,700	20,550
Schott Laura	1995	7,000	5,500	6,000	5,100	7,000	4,850	6,000	4,600	20,050
		19,900		15,900		18,000		13,300		67,100

SPORTUNION Niederösterreich





Union NÖ-Landesmeisterschaft 2006

Gym 4 All - Ergebnisliste

Mannschaftswertung- Details

U. Traiskirchen 2





4. Rang

Name	JG									Gesamt
		AW	EW	AW	EW	AW	EW	AW	EW	
Vollmann Lisa	1993	7,000	6,500	6,000	5,500	7,000	3,800	6,000	3,800	19,600
Ableidinger Lisa	1994	6,000	5,800	6,000	4,200	7,000	4,850	6,000	3,100	17,950
Friedl Lisa	1993	7,000	4,850	6,000	4,800	7,000	3,950	5,000	3,600	17,200
Ableidinger Julia	1993	7,000	4,600	5,000	4,250	7,000	3,600	5,000	3,600	16,050
		17,150		14,550		12,600		11,000		55,300

Gym4All-Team Ü14-weiblich





U. Traiskirchen 1

1. Rang

Name	JG									Gesamt
		AW	EW	AW	EW	AW	EW	AW	EW	
Ertl Stefanie	1990	9,000	8,300	8,000	7,350	9,000	8,650	9,000	8,400	32,700
Güttl Christina	1989	9,000	8,500	8,000	7,500	9,000	7,850	9,000	8,550	32,400
Friedl Dominique	1990	8,000	7,800	8,000	7,400	9,000	8,550	9,000	7,200	30,950
Kremser Nicole	1992	8,000	7,600	8,000	7,200	9,000	8,350	9,000	7,700	30,850
		24,600		22,250		25,550		24,650		97,050

U. St.Andrä/W. 1

2. Rang

Name	JG									Gesamt
		AW	EW	AW	EW	AW	EW	AW	EW	
Amberger Beate	1983	9,000	8,900	9,000	7,750	9,000	8,150	9,000	8,550	33,350
Peterseil Bernadette	1994	9,000	8,350	8,000	6,050	9,000	7,000	9,000	7,600	29,000
Trillsam Carina	1990	8,000	7,300	8,000	7,550	9,000	6,250	9,000	6,600	27,700
		24,550		21,350		21,400		22,750		90,050

SPORTUNION Niederösterreich

Union NÖ-Landesmeisterschaft 2006

Gym 4 All - Ergebnisliste

Mannschaftswertung- Details

U. Tulln 3

3. Rang



<i>Name</i>	<i>JG</i>	<i>AW</i>	<i>EW</i>	<i>AW</i>	<i>EW</i>	<i>AW</i>	<i>EW</i>	<i>AW</i>	<i>EW</i>	<i>Gesamt</i>
Gerstenmayer Anita	1991	7,000	6,400	6,000	4,450	9,000	6,400	6,000	4,000	21,250
Alscher Caroline	1992	5,000	4,700	5,000	3,150	6,000	3,850	6,000	3,200	14,900
Schüttengruber Lydia	1998	1,000	0,900	3,000	2,000	3,000	2,000	3,000	2,550	7,450
Schüttengruber Miriam	1998	1,000	0,900	3,000	2,500	3,000	1,600	3,000	2,100	7,100
		12,000		10,100		12,250		9,750		44,100





SPORTUNION Niederösterreich

Union NÖ-Landesmeisterschaft 2006





LTU - Ergebnisliste

Einzelwertung- weiblich

LTU-Kinderstufe - U9

Rang	Name Verein	JG	 Endnote			 Endnote			 Endnote			 Endnote			Gesamt
			A-Wert	B-Wert	Pön.	A-Wert	B-Wert	Pön.	A-Wert	B-Wert	Pön.	A-Wert	B-Wert	Pön.	
1	Schuh Caroline Union St.Pölten	1999	11,950			11,300			11,550			11,900			46,700
			3,0	8,950	0,0	4,0	7,300	0,0	4,0	7,550	0,0	4,0	7,900	0,0	
2	Zopf Annika Union Mödling	1997	11,700			11,150			11,600			10,900			45,350
			3,0	8,700	0,0	3,0	8,150	0,0	4,0	7,600	0,0	3,0	7,900	0,0	
3	Fegerl Bianca Union Mödling	1997	11,350			10,450			11,750			11,200			44,750
			3,0	8,350	0,0	3,0	7,450	0,0	4,0	7,750	0,0	3,0	8,200	0,0	
4	Otzelberger Michelle Union St.Pölten	1997	11,550			9,250			11,600			10,700			43,100
			3,0	8,550	0,0	3,0	6,250	0,0	4,0	7,600	0,0	3,0	7,700	0,0	
5	Egidy Katharina Union Mödling	1997	11,250			10,350			10,850			10,550			43,000
			3,0	8,250	0,0	3,0	7,350	0,0	4,0	6,850	0,0	3,0	7,550	0,0	
6	Mikscha Michelle Union St.Pölten	1997	11,450			10,300			11,400			8,600			41,750
			3,0	8,450	0,0	3,0	7,300	0,0	4,0	7,400	0,0	3,0	5,600	0,0	
7	Lendenfeld Lisa Union St.Pölten	1997	11,050			9,000			10,100			9,950			40,100
			3,0	8,050	0,0	3,0	6,000	0,0	4,0	6,100	0,0	3,0	6,950	0,0	
8	Schmoll Alina Union St.Pölten	1999	9,400			9,000			9,500			7,600			35,500
			0,5	8,900	0,0	2,0	7,000	0,0	2,0	7,500	0,0	2,0	5,600	0,0	
9	Kraft Susanne Union St.Pölten	1997	9,700			8,000			7,300			7,450			32,450
			1,5	8,200	0,0	2,0	6,000	0,0	2,0	5,300	0,0	2,0	5,450	0,0	
10	Ott Victoria Union St.Pölten	1999	9,150			7,000			8,250			7,650			32,050
			0,5	8,650	0,0	2,0	5,000	0,0	2,0	6,250	0,0	2,0	5,650	0,0	

LTU-Kinderstufe - U11

Rang	Name Verein	JG	 Endnote			 Endnote			 Endnote			 Endnote			Gesamt
			A-Wert	B-Wert	Pön.	A-Wert	B-Wert	Pön.	A-Wert	B-Wert	Pön.	A-Wert	B-Wert	Pön.	
1	Schmoll Yvonne Union St.Pölten	1996	11,350			7,400			11,650			9,000			39,400
			3,0	8,350	0,0	3,0	4,400	0,0	4,0	7,650	0,0	3,0	6,000	0,0	





SPORTUNION Niederösterreich

Union NÖ-Landesmeisterschaft 2006





LTU - Ergebnisliste

Einzelwertung- weiblich





LTU-Nachwuchsstufe

Rang	Name Verein	JG													Gesamt
			Endnote			Endnote			Endnote			Endnote			
			A-Wert	B-Wert	Pön.	A-Wert	B-Wert	Pön.	A-Wert	B-Wert	Pön.	A-Wert	B-Wert	Pön.	
1	Artes Lena Union St.Pölten	1995	11,650			8,800			11,550			10,800			42,800
			3,0	8,650	0,0	3,0	5,800	0,0	3,7	7,850	0,0	3,7	7,100	0,0	
2	Ehrenhauser Veronika Union Mödling	1996	11,300			9,600			12,350			8,450			41,700
			3,0	8,300	0,0	2,0	7,600	0,0	3,6	8,750	0,0	3,0	5,950	0,5	
3	Schermann Clara Union St.Andrä/Wördern	1996	11,550			8,400			8,300			8,650			36,900
			3,0	8,550	0,0	2,0	6,400	0,0	2,7	5,600	0,0	3,0	5,650	0,0	





LTU-Schülerstufe

Rang	Name Verein	JG													Gesamt
			Endnote			Endnote			Endnote			Endnote			
			A-Wert	B-Wert	Pön.	A-Wert	B-Wert	Pön.	A-Wert	B-Wert	Pön.	A-Wert	B-Wert	Pön.	
1	Letschka Hannah Union St.Pölten	1994	11,275			2,500			9,500			9,800			33,075
			2,2	9,075	0,0	0,4	7,100	5,0	3,1	6,400	0,0	3,1	6,700	0,0	

LTU-Jugendstufe

Rang	Name Verein	JG													Gesamt
			Endnote			Endnote			Endnote			Endnote			
			A-Wert	B-Wert	Pön.	A-Wert	B-Wert	Pön.	A-Wert	B-Wert	Pön.	A-Wert	B-Wert	Pön.	
1	Hodi Agnes Union Böheimkirchen	1992	12,850			9,350			11,650			11,400			45,250
			4,0	8,850	0,0	2,6	6,750	0,0	4,2	7,450	0,0	4,2	7,200	0,0	

LTU-Juniorinnenstufe B

Rang	Name Verein	JG													Gesamt
			Endnote			Endnote			Endnote			Endnote			
			A-Wert	B-Wert	Pön.	A-Wert	B-Wert	Pön.	A-Wert	B-Wert	Pön.	A-Wert	B-Wert	Pön.	
1	Peter Anna Maria Union St.Pölten	1993	10,750			8,700			9,750			9,650			38,850
			3,0	7,750	0,0	1,8	6,900	0,0	2,9	6,850	0,0	3,3	6,350	0,0	





SPORTUNION Niederösterreich

Union NÖ-Landesmeisterschaft 2006





LTU - Ergebnisliste

Einzelwertung- weiblich

LTU-Juniorinnen Meisterstufe

Rang	Name Verein	JG													Gesamt
			Endnote			Endnote			Endnote			Endnote			
			A-Wert	B-Wert	Pön.	A-Wert	B-Wert	Pön.	A-Wert	B-Wert	Pön.	A-Wert	B-Wert	Pön.	
1	Fedorchuk Anna Union St.Pölten	1991	13,150			10,450			12,050			12,000			47,650
			4,2	8,950	0,0	2,9	7,550	0,0	5,0	7,050	0,0	4,5	7,500	0,0	
2	Gundacker Brigitte Union St.Pölten	1991	13,350			9,950			12,100			11,700			47,100
			4,2	9,150	0,0	2,6	7,350	0,0	4,2	7,900	0,0	4,2	7,500	0,0	
3	Kisiel Manuela Union St.Pölten	1991	13,300			9,200			10,850			11,800			45,150
			4,2	9,100	0,0	2,6	6,600	0,0	4,2	6,650	0,0	4,2	7,600	0,0	

LTU-Meisterstufe Turnerinnen







Rang	Name Verein	JG													Gesamt
			Endnote			Endnote			Endnote			Endnote			
			A-Wert	B-Wert	Pön.	A-Wert	B-Wert	Pön.	A-Wert	B-Wert	Pön.	A-Wert	B-Wert	Pön.	
1	Kisiel Bernadette Union St.Pölten	1989	12,950			9,250			12,200			11,000			45,400
			4,2	8,750	0,0	2,3	6,950	0,0	3,8	8,400	0,0	3,8	7,200	0,0	

SPORTUNION Niederösterreich







Union NÖ-Landesmeisterschaft 2006 LTU - Ergebnisliste

Einzelwertung- männlich

LTU-LK1 - E

Rang	Name Verein	JG	 Endnote			 Endnote			 Endnote			 Endnote			 Endnote			 Endnote			Gesamt						
			A-Wert	B-Wert	Pön.	A-Wert	B-Wert	Pön.	A-Wert	B-Wert	Pön.	A-Wert	B-Wert	Pön.	A-Wert	B-Wert	Pön.	A-Wert	B-Wert	Pön.							
1.	Peterseil Constantin Union St.Andrä/Wördern	1996	8,600	-0,3	8,900	0,0	8,900	-0,3	9,200	0,0	9,000	0,0	9,100	-0,1	9,200	0,0	8,450	-0,5	8,950	0,0	8,250	-0,3	8,550	0,0	52,300		
2.	Kozlica Marko Union St.Pölten	1996	8,200	-0,3	8,500	0,0	8,350	-0,5	8,850	0,0	7,700	-0,5	8,200	0,0	8,200	-0,3	8,500	0,0	8,050	-0,5	8,550	0,0	7,050	-0,5	7,550	0,0	47,550
3.	Frühwald Florian Union St.Pölten	1996	6,300	-1,3	7,600	0,0	8,500	-0,5	9,000	0,0	7,950	-0,3	8,250	0,0	8,800	-0,3	9,100	0,0	8,100	-0,5	8,600	0,0	7,400	-0,5	7,900	0,0	47,050

LTU-LK1 - D







Rang	Name Verein	JG	 Endnote			 Endnote			 Endnote			 Endnote			 Endnote			 Endnote			Gesamt						
			A-Wert	B-Wert	Pön.	A-Wert	B-Wert	Pön.	A-Wert	B-Wert	Pön.	A-Wert	B-Wert	Pön.	A-Wert	B-Wert	Pön.	A-Wert	B-Wert	Pön.							
1.	Teufl Michael Union St.Pölten	1995	9,050	-0,2	9,250	0,0	7,950	-0,5	8,450	0,0	9,300	0,0	9,400	0,0	9,400	0,0	8,900	-0,5	9,400	0,0	8,250	-0,5	8,750	0,0	52,850		
2.	Wagner Lukas Union St.Pölten	1995	7,050	-0,3	7,350	0,0	7,400	-0,5	7,900	0,0	8,400	-0,2	8,600	0,0	8,200	-0,3	8,500	0,0	8,050	-0,5	8,550	0,0	7,500	-0,5	8,000	0,0	46,600
3.	Hofstädter Christoph Union Mödling	1995	7,000	-0,5	7,500	0,0	7,150	-0,5	7,650	0,0	6,700	-0,5	7,200	0,0	8,550	-0,2	8,750	0,0	7,550	-0,5	8,050	0,0	5,000	-0,5	5,500	0,0	41,950
4.	Teimer Jan Michael Union Traiskirchen	1994	4,450	-1,5	5,950	0,0	7,000	-0,5	7,500	0,0	6,300	-0,5	6,800	0,0	8,100	-0,3	8,400	0,0	7,350	-0,5	7,850	0,0	6,150	-0,5	6,650	0,0	39,350

SPORTUNION Niederösterreich







Union NÖ-Landesmeisterschaft 2006 LTU - Ergebnisliste

Einzelwertung- männlich







LTU-LK1 - C

Rang	Name Verein	JG	 Endnote			 Endnote			 Endnote			 Endnote			 Endnote			 Endnote			Gesamt						
			A-Wert	B-Wert	Pön.	A-Wert	B-Wert	Pön.	A-Wert	B-Wert	Pön.	A-Wert	B-Wert	Pön.	A-Wert	B-Wert	Pön.	A-Wert	B-Wert	Pön.							
1.	Hofstädter Mathias Union Mödling	1992	5,700	-1,5	7,200	0,0	7,500	-0,5	8,000	0,0	7,050	-0,5	7,550	0,0	8,550	-0,1	8,650	0,0	7,500	-0,5	8,000	0,0	6,450	-0,5	6,950	0,0	42,750

LTU-LK2 - C

Rang	Name Verein	JG	 Endnote			 Endnote			 Endnote			 Endnote			 Endnote			 Endnote			Gesamt						
			A-Wert	B-Wert	Pön.	A-Wert	B-Wert	Pön.	A-Wert	B-Wert	Pön.	A-Wert	B-Wert	Pön.	A-Wert	B-Wert	Pön.	A-Wert	B-Wert	Pön.							
1.	Meyer Raphael Union Traiskirchen	1992	3,200	-2,2	5,400	0,0	7,600	-0,3	7,900	0,0	5,300	-2,0	7,300	0,0	8,950	-0,3	9,250	0,0	5,300	-2,4	7,700	0,0	6,000	-1,5	7,500	0,0	36,350

LTU-LK3 - B







Rang	Name Verein	JG	 Endnote			 Endnote			 Endnote			 Endnote			 Endnote			 Endnote			Gesamt						
			A-Wert	B-Wert	Pön.	A-Wert	B-Wert	Pön.	A-Wert	B-Wert	Pön.	A-Wert	B-Wert	Pön.	A-Wert	B-Wert	Pön.	A-Wert	B-Wert	Pön.							
1.	Schweighofer Wilhelm Union St.Andrä/Wördern	1991	8,950	0,0	8,950	0,0	8,400	-0,5	8,900	0,0	8,200	-0,5	8,700	0,0	9,350	-0,3	9,650	0,0	8,350	-0,2	8,550	0,0	7,850	-0,3	8,150	0,0	51,100
2.	Höllerschmid Raphael Union St.Pölten	1990	5,400	-1,4	6,800	0,0	7,300	-0,5	7,800	0,0	7,700	-0,5	8,200	0,0	9,050	-0,3	9,350	0,0	7,600	-0,4	8,000	0,0	6,200	-1,7	7,900	0,0	43,250

SPORTUNION Niederösterreich

Union NÖ-Landesmeisterschaft 2006 LTU - Ergebnisliste

Einzelwertung- männlich

LTU- Meisterstufe Turner

Rang	Name Verein	JG	 Endnote			 Endnote			 Endnote			 Endnote			 Endnote			 Endnote			Gesamt
			A-Wert	B-Wert	Pön.	A-Wert	B-Wert	Pön.	A-Wert	B-Wert	Pön.	A-Wert	B-Wert	Pön.	A-Wert	B-Wert	Pön.	A-Wert	B-Wert	Pön.	
1.	König Klaus Union St.Pölten	1989	0,000			10,450			10,500			0,000			12,350			11,200			44,500
			0,0	0,000	0,0	3,4	7,050	0,0	2,3	8,200	0,0	0,0	0,000	0,0	3,4	8,950	0,0	2,7	8,500	0,0	