









39. Österreichische Schülermeisterschaften 2010 im Kunstturnen

Graz, 06.Juni.2010

Österreichischer Fachverband für Turnen | Landesturnverband Steiermark | www.oeft.at

Ergebnisliste Turner

Nachwuchsstufe | L1

| Rang | Name/Verein | |  |  |  |  |  |  | Gesamt |
|-----------|--|--------------------|---|---|--|---|---|---|--------|
| 1 | Paul Hagen (Turnerschaft Lustenau) 1998 | 12.600 2 | 10.700 2 | 11.250 1 | 12.700 2 | <u>12.450</u> 1 | 11.000 1 | 70.700 | |
| 2 | Tamerlan Tschutschaew (Tgmd. Jahn Linz Lustenau) 2000 | 12.650 1 | 10.900 1 | 10.150 8 | 12.650 3 | <u>12.000</u> 4 | 10.500 4 | 68.850 | |
| 3 | Benedikt Melchhammer (Turnerschaft Rankweil) 1998 | 12.250 3 | 10.300 3 | 9.950 10 | 11.550 9 | <u>11.750</u> 5 | 10.700 3 | 66.500 | |
| 4 | Fabio Sereinig (Turnerschaft Wolfurt) 1998 | 11.750 5 | 9.050 5 | 10.300 6 | 11.350 11 | <u>12.150</u> 2 | 10.850 2 | 65.450 | |
| 5 | Arbi Altemirov (Sportunion St. Pölten) 1998 | 11.700 7 | 8.300 7 | 10.750 3 | 12.100 4 | <u>12.100</u> 3 | 9.350 5 | 64.300 | |
| 6 | Hasan Sarachmetov (Sportunion St. Pölten) 1998 | 12.100 4 | 8.450 6 | 11.200 2 | 12.750 1 | <u>11.300</u> 7 | 8.300 8 | 64.100 | |
| 7 | Julius Neuber (Sportunion Währing) 1998 | 11.750 5 | 9.650 4 | 10.400 5 | 12.050 5 | 10.800 9 | <u>8.250</u> 9 | 62.900 | |
| 8 | Maximilian Lindlbauer (ÖTB Turnverein Braunau) 1999 | 10.400 11 | 6.850 11 | 10.500 4 | 11.350 11 | 10.650 11 | <u>8.400</u> 7 | 58.150 | |
| 9 | David Helbock (Turnerschaft Höchst) 2000 | 10.000 12 | 6.950 10 | 9.700 12 | 11.950 6 | 11.250 8 | <u>7.500</u> 11 | 57.350 | |
| 10 | Samuel Köb (Turnerschaft Wolfurt) 1998 | 11.100 10 | 7.450 8 | 9.750 11 | 11.950 6 | <u>11.550</u> 6 | 5.250 12 | 57.050 | |
| 11 | Maximilian Chanterie (Allgem. Turnverein Graz) 1999 | 11.550 9 | 6.850 11 | 10.100 9 | 11.350 11 | 8.550 13 | <u>8.050</u> 10 | 56.450 | |
| 12 | Alexander Dobler (Turnerschaft Sattens) 1998 | 8.300 14 | 6.200 14 | 10.250 7 | 11.500 10 | 8.300 14 | <u>8.900</u> 6 | 53.450 | |
| 13 | Markus Schreiber (Allgem. Turnverein Graz) 1998 | 11.700 7 | 7.400 9 | 9.400 14 | 10.600 14 | 9.850 12 | <u>1.600</u> 13 | 50.550 | |
| 14 | Maximilian Tamegger (Turnerschaft Dornbirn) 1999 | 8.800 13 | 6.550 13 | 9.550 13 | 11.700 8 | 10.750 10 | <u>1.150</u> 14 | 48.500 | |

